



Röda Korset



GLÄDJE, HOPP OCH FÖRTROENDE

Årsberättelse 2022

Finlands Röda Kors

12.5.2023

Pärmbild: Konflikten i Ukraina påverkade Finlands Röda Kors all verksamhet. Ari Mäntyvaara och Jari Kymäläinen ledde den första hjälpkonvojen som anlände till Ukraina i mars 2022. Bild: Finlands Röda Kors

Finlands Röda Kors, Fabriksgatan 1 a, 00141 Helsingfors, tel. 020 701 2000

Innehåll

| | |
|-------------------------------------|---|
| Finlands Röda Kors kortfattat | 4 |
|-------------------------------------|---|

Årsberättelse 2022

| | |
|--|----|
| Inledning | 6 |
| Hjälpen finns nära | 8 |
| En effektiv hjälpkanal | 8 |
| Expertis, kompetens och samarbete i beredskap | 9 |
| Kontti-varuhuset som en del av biståndskedjan och sysselsättningen | 10 |
| Snabb och effektiv internationell biståndsverksamhet | 11 |
| Den nya riktlinjen styr utvecklingssamarbetet | 11 |
| Katastrofhjälp till dem som lider av konflikter, översvämningar och torka | 12 |
| Materialhjälp, biståndsarbetare och utbildningar till världen | 13 |
| I ett välmående samhälle är alla med..... | 14 |
| Högklassigt stöd på nätet, mathjälp och hälsokunskaper | 14 |
| Stabil verksamhet vid blodtjänst trots tumultet | 15 |
| Vänverksamheten lindrar ensamhet | 16 |
| Stöd för integration för invandrare och personer som befinner sig i en sårbar ställning..... | 17 |
| Ungdomars rätt till hjälp och rättighet att hjälpa | 19 |
| Ett samhälle som underbygger tillit och ansvar | 21 |
| Röda korset reagerar på samhällelig diskussion och utför gemensamt påverkansarbete | 21 |
| Kampanjer..... | 21 |
| Varumärkesförnyelsen förstärker det positiva intrycket | 23 |
| Tillsammans mot rasism | 24 |
| Förändringsmål | 25 |
| Röda korsets avdelning är en plats för glädje, hopp och handling..... | 25 |
| Välmående personal genom att öka kompetens | 26 |
| Möjligheter som ny teknik och digitalisering erbjuder..... | 27 |
| Öppen och mångsidig beredskapskommunikation på alla organisationsnivåer | 28 |
| Balanserad ekonomi, fungerande förvaltning och välmående personal | 30 |
| Effektiv medelinsamling tryggar hjälparbetet | 30 |
| Organisationens stabila ekonomi och riskhantering | 31 |
| Samarbete leder till bättre resultat..... | 32 |
| Utredning om forsknings- och utvecklingsprojekt | 33 |
| Bedömning av den framtida utvecklingen | 34 |
| Ekonomidel: balansbok och andra ekonomidelar | 35 |
| Offentlig finansiering 2022 | 35 |
| Utredning om användningen av bundna och självtäckande fonder..... | 37 |
| Bokslut | 39 |
| Revisionsberättelse..... | 56 |
| Verksamheten inom Röda Korsets organ 2022 | 59 |

Finlands Röda Kors kortfattat

Finlands Röda Kors är en humanitär hjälporganisation vars uppgift är att hjälpa dem som mest behöver det i hemlandet och utomlands. Den hör till Internationella rödakors- och rödahalvmånefederationen, som hjälper vid katastrofer och kriser i enlighet med sina sju grundprinciper. Röda Korsets och Röda Halvmånens förmåga att verka globalt grundar sig på organisationens neutralitet och självständighet.

Finlands Röda Kors är en av Finlands största frivilligorganisationer. Dess syfte är att under alla omständigheter skydda liv och hälsa, försvara människovärdet och de mänskliga rättigheterna, hjälpa de mest utsatta genom att förebygga och lindra mänskligt lidande samt att stödja och bistå landets myndigheter såväl i fredstid som under krig och väpnade konflikter.

Finlands Röda Kors hjälper människor då katastrofer och olyckor inträffar samt utbildar dem i beredskap. Organisationen uppmuntrar människor att ta hand om sin hälsa och varandra.

Förvaltning

Finlands Röda Kors högsta beslutande organ är den ordinarie stämman, som sammanträder vart tredje år. Nästa ordinarie stämma hålls år 2023. Vid den ordinarie stämman väljs en ordförande samt en styrelse och ett fullmäktige för organisationen för att leda dess verksamhet.

Finlands Röda Kors är en offentligrättslig förening med verksamhet över hela landet. Den utgörs av olika organisationsenheter, som är organisationens centralförvaltning, distrikt och avdelningar. Organisationsenheterna och deras institutioner bildar Finlands Röda Kors. Finlands Röda Kors separata institutioner Blodtjänst, de Ungas skyddshus och Kontti-varuhuset är en del av Finlands Röda Kors centralförvaltning. Den första hjälpen-utbildning som Finlands Röda Kors erbjuder har centraliserats till Punainen Risti Ensiapu Oy, som ägs gemensamt av centralbyrån och distrikten.

Finlands Röda Kors har 433 avdelningar, vars verksamhet stöds av tolv regionala distrikt. Distrikten, avdelningarna och Punainen Risti Ensiapu Oy upprättar separata bokslut, som inte sammanförs med bokslutet för Finlands Röda Kors centralförvaltning.

Finlands Röda Kors frivilliga verkar inom lokalavdelningarna. De anställda vid de tolv distriktsbyråerna stöder de frivilliga genom regelbunden kontakt, utbildningar och evenemang. De asylförläggningar som upprätthålls av Finlands Röda Kors är underställda respektive distrikt.

Finlands Röda Kors frivilligverksamhet och biståndsarbete såväl i Finland som utomlands samordnas av centralbyrån. Centralbyrån ansvarar för utvecklingen av organisationens verksamhet, det nationella samarbetet med myndigheterna, nationella kampanjer och det internationella samarbetet. Dessutom ansvarar centralbyrån för Finlands Röda Kors nationella påverkansarbete och främjar respekten för organisationens värden inom det samhälleliga beslutsfattandet.

Verksamhetsformer

- Biståndsverksamhet vid olyckor i Finland
- Första hjälpen-grupper, första hjälpen-jourer och första hjälpen-utbildning
- Vänverksamhet, stöd för närståendevård
- Mathjälp och främjande av delaktighet
- Hälsopunkterna och annat hälsofrämjande arbete
- Klubbar och läger för barn och unga
- Integration av invandrare, mottagning av flyktingar och asylsökande
- Personefterforskning
- Internationell katastrofhjälp och internationellt utvecklingssamarbete
- Insamlingar, kampanjer och annan medelinsamling
- Påverkansarbete till stöd för dem som mest behöver hjälp
- Utbildning i och spridning av kunskap om internationell humanitär rätt
- Blodtjänst
- Återvinningsvaruhuset Kontti
- De Ungas skyddshus
- Samordning av Frivilliga räddningstjänsten

Finlands Röda Kors i siffror

| | |
|----------------|---------------------------|
| 30 000 | frivilliga och insamlare |
| 115 528 | blodgivare |
| 71 000 | medlemmar |
| 220 000 | regelbundna bidragsgivare |

Principer

Humanitet

Att förhindra och lindra människors lidande på alla vis är Röda Korsets viktigaste uppgift och syftet med verksamheten. Röda Korsets syfte är att skydda människors liv, hälsa och människovärde. Den främjar ömsesidig förståelse, vänskap, samarbete och varaktig fred mellan människor.

Opartiskhet

Röda Korset försöker lindra lidande enbart utgående från människors behov av hjälp, inte deras nationalitet, religion, ras, politiska åsikter eller samhällsliga ställning. De som lider störst nöd prioriteras.

Neutralitet

För att åtnjuta alla parter förtroende för organisationen och kunna hjälpa alla offer tar Röda Korset inte ställning i samband med stridigheter och blandar sig aldrig i politiska, ideologiska, religiösa eller nationella konflikter.

Självständighet

Rödakorsrörelsen är självständig. Även om de nationella föreningarna bistår det egna landets myndigheter i att utföra humanitära uppdrag och lyder under det egna landets lagstiftning, ska de behålla sin autonomi, så att de alltid kan verka enligt Röda Korsets principer.

Frivillighet

Röda Korset är en frivilligorganisation, vars verksamhet är altruistisk.

Enhet

I varje land kan det finnas endast en rödakors- eller rödahalvmåneförening, som är öppen för alla och vars verksamhet sträcker sig över hela landet.

Universalitet

Den internationella rödakors- och rödahalvmånerörelsen är universell. Dess nationella föreningar är jämlika och har lika stora skyldigheter att hjälpa varandra.

Årsberättelse 2022

Inledning

Året 2022 var beredskapens år för Röda Korset. Konflikten i Ukraina och dess följder påverkade Finlands Röda Kors verksamhet under hela året. I Ukraina genomfördes en enorm biståndsoperation. Liknande operationer har inte genomförts i Europa under en lång tid. Till Ukraina och dess grannländer levererades stöd för nästan 20 miljoner euro, och tiotals finländska biståndsarbetare deltog i operationen. Krisen i Ukraina satte inte stopp för annat biståndsarbete, utan matkrisen, stridigheter och katastrofer krävde att vår beredskap hela tiden fungerade effektivt.

Konfliktens verkningar syntes även i hemlandsverksamheten. Röda Korset hjälpte i hamnar, ökade sin mottagningskapacitet och stödde dem som kom till landet. Våra frivilliga hade en betydande roll i öppnandet av nya flyktingförläggningar, enskilda bostäder och nödinkvartering. Nästan 200 avdelningar deltog i verksamheten. Psykosocialt stöd och kompetens inom första omsorgen spelade en viktig roll.

Det var dock inte fråga om att endast hjälpa dem som direkt led av konflikten. Energiförskningen orsakad av konflikten samt stigande konsumentpriser som delvis beror på den ökade hjälpbehovet även i Finland. Mathjälpsverksamheten har redan blivit en betydande verksamhetsform i hela organisationen. Olika former av näthjälp togs snabbt i bruk när människor som hade ångest över krisen i Ukraina erbjöds möjligheter att diskutera och få kamratstöd. Nätvänsverksamheten fortsätter att växa även under de kommande åren och den är på väg att bli ett av stödbenen för Röda Korsets hjälpverksamhet. Att delta i frivilligverksamhet är fortfarande ett attraktivt och växande sätt att vara en aktiv medlem i samhället.

Även om konflikten i Ukraina krävde mycket uppmärksamhet och resurser under 2022 var det också viktigt för Röda Korset att hitta sin egen uppgift och sin roll inom olika sektorer i social- och hälsovårdsbranschens strukturförändring. Verkningar av covid-pandemin syns fortfarande och det är ett fortsatt behov av att hitta sätt att hjälpa dem som lider av långvariga följder som pandemin orsakat. I synnerhet är det ensamheten och utsattheten bland unga som utmanar oss. Unga och unga vuxna syns i verksamheten som mottagare av psykosocialt stöd avsett för barn, unga och familjer som flytt från Ukraina till Finland samt på De ungas skyddshus som ungdomar besöker främst för att få hjälp med problem relaterade till psykisk hälsa.



JUSSI VERIMAA

*Mamman till familjen
Vyotska visar på
telefonen bilder av
förstörda byggnader
i Mykolajiv, Ukraina.
Familjen flydde genom
västra Ukraina till
Finland.*

Året 2022 var unikt ur medelinsamlingens synpunkt. Krisen i Ukraina fick både privatpersoner och företag att ge frikostiga bidrag och katastroffondens insamlingsresultat blev rekordstort. I övrigt är det ekonomiska läget osäkrare. Organisationens ekonomi är stadig men den ekonomiska miljöns och verksamhetsmiljöns osäkerhet syns också i organisationens resultat.

Vi har redan tre exceptionella år bakom oss och organisationens ordinarie stämma som samlas 2023 blickar mot framtiden i en sällsynt oklar situation. Under de kommande åren blir samarbete, förutseende och förmåga att i rätt tid anpassa sig efter snabbt förändrande omständigheter centrala faktorer för att lyckas.

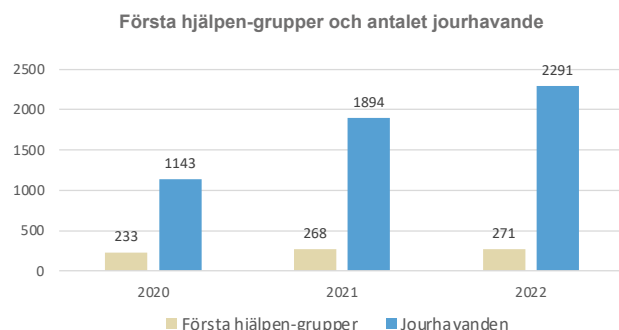
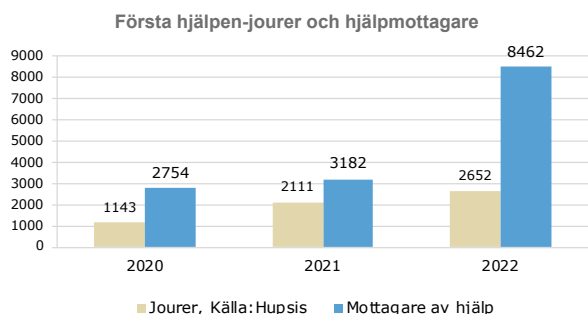
Hjälpen finns nära

En effektiv hjälpkanal

Konflikten i Ukraina påverkade Finlands Röda Kors all verksamhet år 2022. I Finland riktades verksamheten till att hjälpa dem som sökt tillfälligt skydd och asyl. I Ukraina-operationen deltog 184 avdelningar, alla distrikt och centralbyråns enheter, De ungas skyddshus samt Kontti-kedjan. Lägesbilden skapades tillsammans och funktioner utvecklades över organisationsgränserna redan från början av konflikten. Som en del av en sektorsövergripande myndighetsoperation hjälpte frivilliga och anställda inom det internationella biståndsarbets personreserv 13 500 personer som flytt från Ukraina i Helsingfors hamn. På begäran av Migrationsverket drev Finlands Röda Kors en infopunkt som samlade information om hjälp som erbjuds i Ukrainakrisen. Infopunkten var verksam från mars till augusti. Den förmedlade information om hjälp som erbjöds till myndigheter, kommuner och organisationer och kontaktades nästan 3 600 gånger.

I början av året fanns det mottagningsverksamhet driven av Röda Korset vid 12 enheter inom nio distrikt. Under året grundades 40 nya enheter inom 11 distrikt. Centralbyrån startade mobila hälsovårds- och socialtjänster samt etableringsenheter för att stödja distriktens mottagningsverksamhet som hade över 22 000 klienter. Röda Korsets frivilliga hade en betydande roll i möbleringen och det snabba öppnandet av nya mottagningscentraler, enskilda bostäder och nödinkvarteringar. Med det inhemska stödet som betalades ut ur Katastroffonden hjälptes ukrainare som kommit till Finland genom att skaffa dem mat och kläder.

Inom Ukraina-operationen utnyttjades omfattande psykosocialt stöd och kunskap inom första omsorgen. De som kom till Finland från Ukraina fick psykosocialt stöd redan i hamnen, och frivilliga som deltog i operationen erbjöds stöd delvis även på distans. Psykologernas beredskapsgrupp delade ut information och råd om hur man agerar i en krissituation. Förutom detta ordnades utbildningarna Psykiskt stöd för en flykting i sårbar ställning samt Bemötande av barn som flytt kriget i samarbete med andra organisationer.



Röda Korsets frivilliga i Västra hamnen, Helsingfors, tog emot flyktingar som anlänt från Ukraina till Finland. Utöver materialstödet erbjöds dem psykiskt stöd.

Den omfattande utvecklingshelheten för första hjälpen- och jourverksamhet framskred och kvalitetsanvisningen för första hjälpen-jourerna uppdaterades. Det nationella beställningssystemet för första hjälpen-jourer togs i bruk och ersättningsrekommendationen uppdaterades. Jourverksamhetens layout och material förnyades. Jourverksamheten inom första hjälpen fick en aktiv start efter covid-pausen. Förutom detta fortsatte man i början av året att stödja myndigheterna i att ordna coronavaccinationer i vissa delar av landet.

Expertis, kompetens och samarbete i beredskap

Finlands Röda Kors riktlinjer för klimathållbarhet färdigställdes. Det var ibland utmanande att utveckla de grundläggande funktionerna inom beredskapen och samtidigt stödja Ukraina-operationen. Tack vare operationen rekryterades det dock tusentals nya frivilliga och utvecklades verksamhetssätt.

I Skydd 2022-övningen deltog 112 avdelningar och 1 711 personer. Under beredskapsövningen Skydd 2022 fokuserade man på att grunda evakueringsplatser som stöd för myndigheterna. I beredskapsövningen togs upp hur skydd och likaberättigande förverkligas i evakueringssituationer, till exempel hur barn, funktionsnedsatta och människor som talar olika språk uppmärksammas och bemötas. Som en del av övningen ordnades en webinariumserie för frivilliga under vilken togs upp bland annat hur man agerar i ett evakueringscenter, skapar ett lägesbild, tar emot spontana frivilliga och kommunicerar. För samarbetspartner ordnades ett seminarium om samma tema.

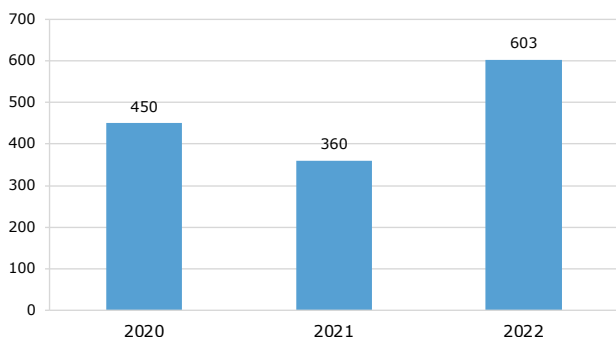
Inom distrikten, vid institutionerna och centralbyrån uppdaterades beredskapsplaner för ett omfattande elavbrott och undantagsförhållanden. Anställda fick utbildning om Röda Korsets roll i undantagsförhållanden samt om frågor kring humanitär rätt.

Samarbetet med olika myndigheter blev allt tätare. Flera distrikt deltog i av regionförvaltningsverken ordnade beredskapsövningar och förhandlade om samarbete och avtal tillsammans med välfärdsområdena och beredskapscentret.

Den frivilliga räddningstjänstens (Vapepa) nätverksmässiga samarbete utvecklades och förstärktes. De uppdaterade verksamhetsprinciperna godkändes och servicelöftespraxisen togs i bruk.

Evakueringscentrets verksamhet och verksamhetssätt för mottagande av internationell hjälp utvecklades tillsammans med Estland, Lettland och Litauen inom projektet Evacuation ready. Tillsammans med de andra nordiska länderna hölls lägesbildsmöten gällande Ukraina-operationen. Hjälp har levererats till Ukraina genom Röda Korsets internationella kommitté eller federation, så samarbetet med dem har varit aktivt.

Frivilliga räddningstjänstens hjälpsituationer



Över hundra avdelningar deltog i den landsomfattande beredskapsövningen Skydd 2022. Övningen pågick också på fartygsruten mellan Sverige och Åland. Också Sveriges Röda Kors, den Frivilliga räddningstjänsten och Rädda Barnen-organisationen deltog i övningen.

Kontti-varuhuset som en del av biståndskedjan och sysselsättningen

Kontti är en secondhand-kedja med 12 butiker och en nätbutik som säljer donerade varor. Syftet med verksamheten är att samla in medel för Röda Korset: två tredjedelar av resultatet går till regionalt hjälparbete i Finland och en tredjedel till katastroffonden. 2022 översteg alla butiker inom secondhandkedjan Kontti, med undantag för webbutiken, sina försäljningsmål. Vid Kontti-varuhuset såldes 4 miljoner produkter, omsättningen var 18,5 miljoner euro och kundantalet ungefär 1,4 miljoner. Varuhusens funktionssäkerhet, riskhantering och arbets säkerhet förbättrades genom att fortsätta ibruktagandet av 5S-metoden.

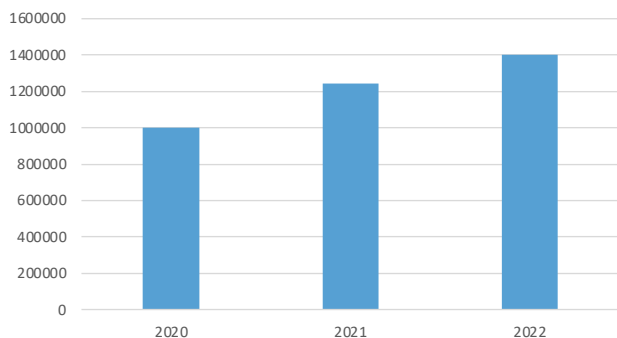
Kontti-kedjans förvaltning flyttade i Helsingfors från Rönninge till Malmgård dit också produktionen av den internationella klädhjälpen flyttade. Läget i Ukraina påverkade Konttis verksamhet på så sätt att Finlands Röda Kors beslutade att dela ut materiell hjälp ur Kontti till ukrainska flyktingar som kommit till Finland. Via avdelningarna delade man ut hjälp till dem för ungefär 81 000 euro.

Understödd sysselsättning är en del av Konttis samhällsansvar. Inom Kontti arbetade ungefär 1 500 personer, varav majoriteten utförde lönesubventionerat arbete i 6–12 månader långa perioder. Efter den lönesubventionerade perioden var över 20 procent inte längre arbetslösa och över 80 procent upplevde att arbetet hade varit till nytta.

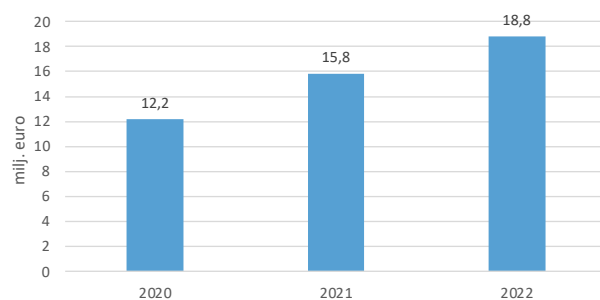
Vid Kontti-varuhuset genomfördes fyra arbetspolitiska projekt för vilka man fick understöd för en summa som sammanlagt uppgick till ungefär 450 000 euro. När Finlands regering beredde ett lagförslag om förnyelse av lagstiftningen för lönesubventionering hördes Kontti-kedjansom även deltog aktivt i de av Röda Korset avgivna utlåtandena.

Konttis ordinarie personal (ungefär 100 personer) består av professionella som är förpliktade att göra ett betydelsefullt arbete inom Röda Korset. Enligt enkäter som utförts bland Konttis personal är meningsfullt arbete, möjligheter att påverka sitt eget arbete och möjlighet att kunna utnyttja sin egen kompetens de viktigaste faktorerna för trivseln på arbetsplatsen.

Kunder i Kontti-varuhuset



Kontti-varuhusens omsättning



Finländarna är intresserade av återanvändning. Alla Kontti-butiker överskred sina mål och cirka 1,4 miljoner kunder besökte butikerna.



Snabb och effektiv internationell biståndsverksamhet

Den nya riktlinjen styr utvecklingsarbetet

Finlands Röda Kors utvecklingsarbete och humanitära bistånd finansierades med insamlade medel, utrikesministeriets programstöd och EU-finansiering. Året 2022 präglades av oroligheter och konflikter, katastrofer och matkriser i länder som får hjälp genom Röda Korsets utvecklingsarbete. Utvecklingsarbetets tyngdpunkt låg på länder som är minst utvecklade, sköra samt konflikt- och katastrofkänsliga. Det av utrikesministeriet finansierade utvecklingsarbetsprogrammet genomfördes i 14 länder. I Afrika arbetade man särskilt i Östafrika men samarbetet utvidgades även till Sahelområdet i Burkina Faso. I Asien var verksamhetsmiljön särskilt utmanande i Afghanistan och Myanmar. I Mellanöstern styrdes stödet till Jemen.

Året 2022 var det första när den nya riktlinjen för internationell hjälp styrde även utvecklingsarbetsprogrammet. Inom programmet låg fokus på beredskapen för risker orsakade av klimatförändringen, främjandet av sexual- och fortplantningshälsa och -rättigheter, stärkandet av kontinuum mellan det humanitära biståndet samt stärkandet av lokala Röda Kors- och Röda Halvmåneorganisationer.

Röda Korset strävade efter att genom utvecklingsarbete påverka rötterna till kriserna genom att stärka gemenskapernas egna resurser, men styrde utvecklingsarbetsfinansiering även direkt till det humanitära biståndet i bland annat Etiopien och Somalia. I Sahel och Afrikas horn utvecklades kommunikation som sker i kris- och konfliktområden tillsammans med Röda Korsets internationella kommitté. I Afghanistan stöddes mobiliserade hälso- teamer som kompletterade bristande hälsovårdstjänster.

I Kenya och Sierra Leone främjades sexual- och fortplantningshälsa och förebyggdes våld mot kvinnor med hjälp av utbildningar, kampanjer, diskussionstillfällen och genom att föra samman olika grupper inom gemenskaper. Tillsammans med stiftelsen Abilis utbildades både Röda Korsets och dess samarbetspartners anställda i Zimbabwe och inleddes samar-

Malawierna Takowanda Malilo, Emily Saukiran och Daitso Fenix får bland annat skoluniformer och -material samt hygienförpackningar som skolgångsstöd från Finlands Röda Kors. Tack vare stödet lär de sig bättre undervisningsspråket engelskan, som bereder dem på framtidens yrken.





Finlands Röda Kors stödde programmen för livsmedelsförsörjning och nödhjälp i Afrikas hörn. Kommunikationsdelegaten Terjo Aaltonen fotograferade skador som torkan orsakat i Kenya, nära Somalias gräns.

bete med lokala handikapporganisationer i Sydsudan, Kenya, Malawi och Sierra Leone. I Nepal stödde Röda Korset handikappade människor att hitta sin näring. Klimathållbarhet främjades i Kenya, Nepal och Zimbabwe.

Finlands Röda Kors gick med i ett mer omfattande programsamarbete finansierat av ECHO som genomförs i Eswatini, Kambodja, Somalia och Tadzjikistan. Programmet främjar bland annat katastrofberedskap, epidemiberedskap, riskmedvetenhet och nationella organisationers kompetens att svara på humanitära kriser.

Katastrofhjälp till dem som lider av konflikter, översvämningar och torka

Eskalationen av konflikten svarades med en massiv biståndsoperation. En liknande operation har inte genomförts i Europa i årtionden. Under 2022 skickade Finland Röda Kors hjälp till Ukraina och dess grannländer för närmare 20 miljoner euro. Därtill förmedlades ett understöd på 4 miljoner euro från utrikesministeriet till Internationella rödakorskommittén.

Finlands Röda Kors skickade 61 biståndsarbetare, en klinik och en logistikenhet för snabba insatser till Ukraina. Förutom detta levererades medicinartiklar, inkvarteringsutrustning samt förnödenheter för att klara av vintern. Den största delen av Finlands Röda Kors ekonomiska understöd riktades till kontantbiståndsprogrammet som genomförs i Ukraina.

I Pakistan täckte översvämningarna nästan en tredjedel av landets yta och orsakade stor skada. Finlands Röda Kors stödde internationella federationens operation och skickade en logistikenhet för snabba insatser till området.

Fyra misslyckade regnperioder under två år orsakade den värsta torkan på 40 år i Afrikas horn. Den har lett till en stor brist på mat och rent vatten. Finlands Röda Kors stödde matsäkerhets- och nödhjälpsprogram med stöd av katastroffonden och utrikesministeriet i Afrika, men även i Asien och Mellanöstern genom att främst fokusera på sina partnerländer.

Utvecklingsarbetet av katastrofberedskapsenheter fortsatte. Standardiseringsprocessen för hälsovårdsenheter omarbetades för att motsvara Världshälsoorganisationens standarder. Arbetet fördröjdes på grund av Finlands Röda Kors aktiva deltagande i Ukraina-operationen, men processen ska fortsättas under 2023.

När det gäller internationell verksamhet avslutades pilotprogrammet Emergency Operation Learning Program (EOLP). Från programmet utexaminerades åtta biståndsarbetare. Inom programmet utvecklades biståndsarbetarreservens kompetens inom internationellt katastrofarbete och i synnerhet inom ledningsuppgifter.

Materialhjälp, biståndsarbetare och utbildningar till världen

Från Röda Korsets logistikcenter i Kalkku, Tammerfors skickades över 20 lastbilar fyllda med materiell hjälp till Ukraina. Till Etiopien skickades fem sjöcontrainrar fyllda med biståndsmaterial. Biståndsmaterial skaffades från hela världen. Det skickades bland annat 240 ton mat till Jemen, filter till Syrien och satellittelefoner till Eswatini.

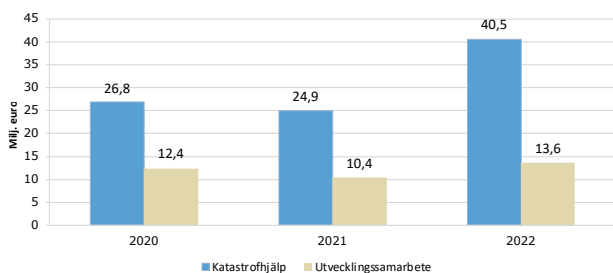
Till flyktingförläggningarna i Finland skaffades och skickades en stor mängd förnödenheter och beredskapslagren i Kalkku fylldes på. Ibrukttagandet av upphandlingsanvisningen fortsattes tillsammans med centralbyrån, distrikten och avdelningarna och en konkurrensutsättning av ramavtalen inleddes. I december fick Röda Korsets logistikcenter i Kalkku äran att ta emot Valo-priset, som delas ut av Aamulehti för människor eller gemenskaper som främjat välbefinnandet i Birkaland.

Sortering och hantering av kläder centerades till Kontti. De lokaler som blev lediga i Kalkku logistikcenter renoverades till ett modernt beredskapslager för läkemedel och medicintiklar som även klarade Fimeas läkemedelspartihandelauditering. Kalkkus VVSE-renovering konkurrensutsattes och blir färdig 2023.

Under året ingicks 189 avtal med biståndsarbetare för Finlands Röda Kors. Biståndsarbetarna deltog i operationer för katastrofhjälp och i långvariga utvecklingssamarbetsprojekt i Afrika, Asien, Ukraina och Mellanöstern. Förutom detta arbetade Finlands Röda Kors biståndsarbetare bland annat vid Internationella Rödakorsfederationens sjukhus i Jemen, under Internationella rödakorsfederationens operation på Medelhavet samt i katastrofberedskapsenheter i Ukraina och Pakistan.

Biståndsarbetarreserven fick 49 nya medlemmar. Röda Korset ordnade två IMPACT-utbildningar och två säkerhetsutbildningar, en för biståndsarbetare och en annan för journalister i samarbete med mediehusen. För personer som arbetar vid katastrofberedskapsenheter ordnades grundutbildning samt specialutbildningar och kompletterande utbildningar i hälsa och teknik. Ett nytt inlärningsprogram startades för professionella inom katastrofhjälpen. Medlemmarna i reserven träffade varandra under på Annual Debrief och Refresher Day-evenemangen. Nio deltagare skickades till IFRC:s internationella utbildningar som förbereder för uppgifter inom katastrofhjälpen.

Internationellt bistånd



Finlands Röda Kors skickade en hälsoklinik till västra Ukrainas Uzhorod i början av maj 2022. Kliniken överläts till Ukrainas Röda Kors. Också mobila hälsokliniker fungerade på området.



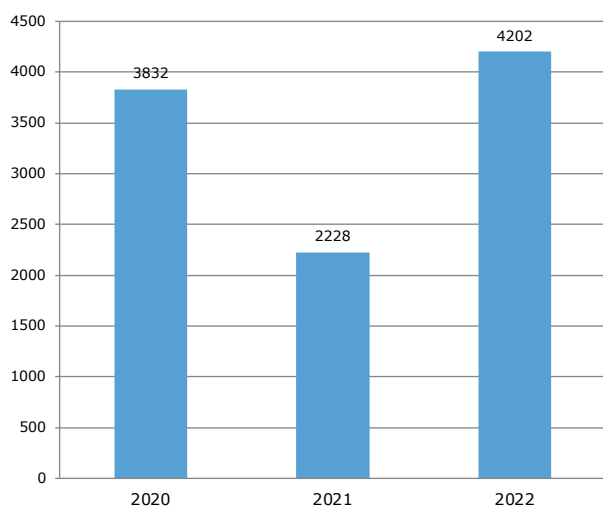
I ett välmående samhälle är alla med

Högklassigt stöd på nätet, mathjälp och hälsokunskaper

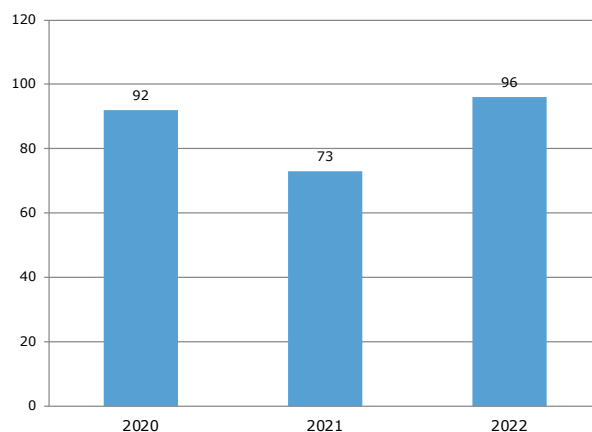
Virtuell hjälp på nätet utvidgades och den utvecklades snabbt efter att krisen i Ukraina hade börjat. På nätet erbjöds möjlighet att diskutera och få kamrattstöd. Ungefär 900 frivilliga deltog i vänverksamheten på nätet och antalet frivilliga fortsatte öka. Röda Korsets frivilliga stödde ungdomar också på Sekasin-chatten.

Mathjälpen kanaliserades via projektet Mat och hjälp till alla som understöddes av social- och hälsovårdsministeriet samt projektet Mat och delaktighet som understöddes av Social- och hälsoorganisationernas understödscentral (STEA). Sammanlagt 2 215 frivilliga deltog i mathjälpsverksamheten i 134 avdelningar. Inom mathjälpen nåddes 152 334 hjälpmottagare och i samband med den ordnades hälsopunkter och mötesplatser samt informationsinslag. Ett exempel på en ny verksamhetsform var bland annat bespinningsgruppverksamheten som främjar hjälpberedskapen. Hjälpmottagare inom mathjälpen deltog i frivilliguppgifter på mötescaféer och vid matutdelningen. De bostadslösa natt ordnades på 20 orter.

Antalet besök på hälsopunkterna



Antalet hälsopunkter



*Ett mathjälps-
evenemang ordnades
i Ystävän tupa (en
träffpunkt med låg
tröskel) i Nystad i
september. Frivilliga
Lea Hukka och Arja
Ojala serverade
smörgåsar i
evenemanget.*



Inom organisationssamordningsprojektet för mathjälp (social- och hälsovårdsministeriet) publicerades utredningen Samarbete inom mathjälpen om mathjälpaktörernas samarbetsmodeller, ordnades utvecklingsträffar och utarbetades en verksamhetsplan.

Nästa 40 när- eller distansutbildningar i hälsofrämjande ordnades kring teman rusmedelsarbete, sexualhälsa, förebyggande av olyckor samt hälsosäkerhet. Ungefär 1500 personer deltog i dessa utbildningar. De uppdaterade materialen och webbkurserna på webbplatsen Finlands Röda Kors Läromedelstjänst hade ungefär 4 000 användare, och antalet sidor som användarna tittade på var nästan 50 000. På festivaler och under ungdomsevenemang hade Röda Korset 19 tillnyktringspunkter. I kampanjer och hälsopunktsverksamheten ökade samarbetet med bland annat mathjälpen och vänverksamheten. Olycksfallsdagen och andra kampanjer uppmuntrade ett antal frivilliga att ordna pop-up-evenemang.

Röda Korset förberedde sig på social- och hälsovårdsreformen genom att skapa lokala nätverk samt delta i beredande arbetsgrupper. Frivilligverksamhetens roll i social- och hälsovårdsreformen samt vikten av avtalsbaserad verksamhet behandlades i landsomfattande webinarier. Förutom detta utfärdades enhetliga avtalsmallar.

Stabil verksamhet vid Blodtjänst trots tumultet

Blodtjänsts år präglades av att säkerställa funktionssäkerheten i det mycket osäkra världsläget. Blodtjänsts systematiska arbete och kompetens gällande beredskap, noggrann planering samt förverkligande var till stor hjälp i den utmanande situationen. Sjukhusen fick de produkter och tjänster som de behövde såsom tidigare.

Blodtjänst gjorde en av de största ändringarna i sin verksamhet när produktionen av blodprodukter, laborietjänsterna, lagringen och logistiken samt cellproduktionscentralen flyttades till en ny lokal i Vanda. Samtidigt tog man i bruk ny teknik, såsom processer som underlättar laboratorie- och lagringsautomationen, vilka gynnar sjukhusen och patienter som behöver produkter och tjänster.

Den nya produktionsanläggningen togs i bruk utan störningar och Blodtjänsts dygnet runt-verksamhet avbröts inte ens för ett ögonblick. Vid den nya huvudsakliga verksamhetslokalen arbetar 300 anställda inom Blodtjänst.

115 528 personer anmälde sig till blodgivning sammanlagt 195 196 gånger. Helblod donerades 181 406 gånger, vilket var ungefär två procent mindre än förra året. Man samlar endast in blod efter sjukhusens behov. Med andra ord anpassas insamlingen av blod efter situationen.

Antalet blodgivare har varit färre efter pandemiåren, men 2022 verkade redan lovande. Antalet aktiva blodgivare ökade igen såsom önskat, och andelen män bland blodgivarna ökade. Antalet nya blodgivare uppgick till 18 800 personer, dvs. 16 procent av alla blodgivare.

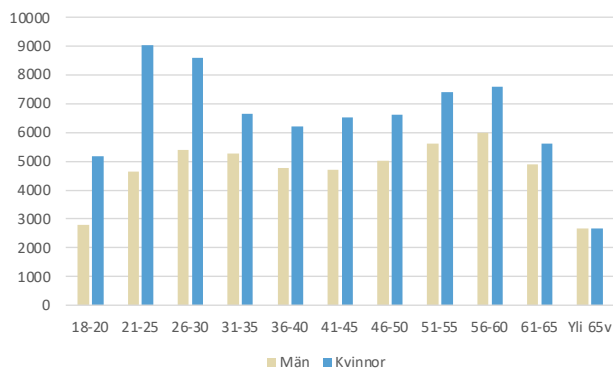
Antalet aktiva blodgivare började öka igen, likaså antalet män av blodgivarna. Antalet nya blodgivare uppgick till 16 procent av alla blodgivare.



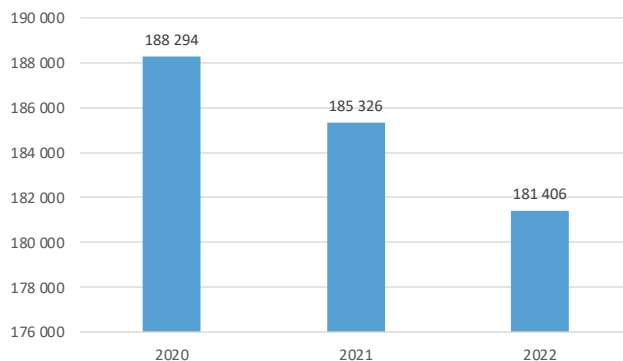
4 005 nya donatorer gick med i stamcellsregistret, och i slutet av året uppgick medlemsantalet till 65 000 personer. 110 stamcellstransplantat skickades till enheter för stamcellstransplantationer som vårdar patienter. Transplantaten räddar livet på dem som behöver dem, dvs. patienter med svåra blodsjukdomar.

Biobanken har funnits i fem år och har snabbt samlat in en betydande mängd prover av blodgivare. Fram till slutet av 2022 hade det lagrats prov av närmare 62 000 blodgivare på biobanken, och dess material har redan överlåtits till 20 forskningsprojekt.

Blodgivarnas ålders- och könsfördelning, registrerade blodgivare 2022



Helblodsdonationer



Vänverksamheten lindrar ensamhet

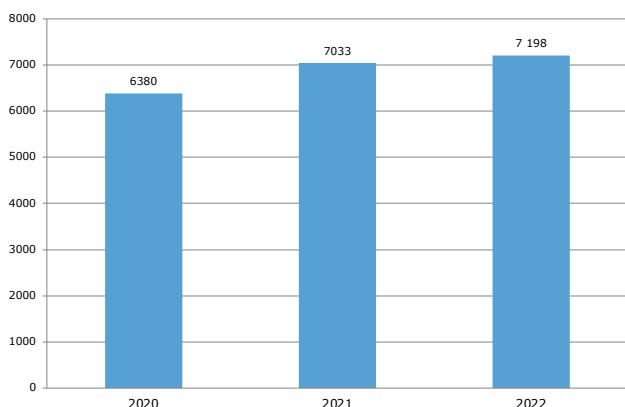
Under årets lopp mötte Röda Korsets frivilliga vänner 24 626 personer som hade sökt vän. Sammanlagt 7 198 frivilliga vänner deltog i vänverksamheten. Av det mycket populära programmet Kompiskunskap publicerades en ny version Kompiskunskap med Mumin, som användes av 7 015 barn. Programmet Kompiskunskaper för ungdomar distribuerades till anställda inom ungdomsbranschen och dess olika språkversioner användes av 7 086 personer.

Under det sista året av projektet Vi möts på byn och i centrum rotades team- och mentor-modellen för vänverksamheten som en del av vänförmedlingar samt utfärdades materialen för vänverksamheten av engångskaraktär. Äldre människor erbjöds olika sätt att delta: ansikte mot ansikte, på nätet samt utomhus genom sinnespromenader eller rikshaturer.

Ronja Klemetti och hennes vän Jenni är med i Röda Korsets vänverksamhet. De handlar gärna tillsammans i Rovaniemis Kontti.



Frivilliga inom vänverksamheten



Totalt 322 frivilliga stödde närståendevårdare genom kamratstöd, utbildningar och rekreationstillfällen på 82 orter i sju distrikt. Under året nådde man ut till totalt 4 539 närståendevårdare. Under sju välmåendeveckoslut fick sammanlagt 138 närståendevårdare en liten paus från vardagen, kamratstöd samt stöd för sitt välbefinnande. Under året deltog 696 närståendevårdare i utbildningar för närståendevårdare. Nätverkssamarbete utfördes med 145 partner.

Verksamheten med fängelsebesökare fortsatte i sex fängelser. Fångar och frivilliga fängelsebesökare träffades i genomsnitt två gånger om månaden. Nya frivilliga utbildades i fängelserna i Jyväskylä, Kylmäkoski och Vasa.

2022 publicerades den första ensamhetsbarometern (utförd av Taloustutkimus) som förstärkte Röda Korsets roll som expert på ensamhetsarbete. Samarbetet med andra organisationer som gör ensamhetsarbete intensifierades inom det av Settlementförbundet koordinerade ensamhetsnätverket för organisationer. Röda Korset deltog aktivt i Lähe-nätverkets verksamhet och var partner i två forskningsprojekt om ensamhet.

Stöd för integration för invandrare och personer som befinner sig i en sårbar ställning

Till följd av konflikten i Ukraina grundade Röda Korset tiotals nya mottagningscentraler som stöddes av centralbyråns koordination för mottagningsverksamhet. Frivilligverksamhet för stödjande av integration ökade särskilt på orter med mottagningscentraler. Tack vare samarbetet mellan migrationsarbetet och branscherna inom social välbefinnande utvidgades avdelningarnas verksamhetsutbud och förbättrades resurseringen när det gäller att hjälpa dem som flytt från sina hem.

Den elektriska plattformen för bra tillvägagångssätt användes aktivt, och modeller för frivilligverksamhet som stödjer integration delades både inom organisationen och med samarbetspartner. Kommunikationsmaterialen för stöd för integration uppdaterades. Förutom detta togs nya foton som tar hänsyn till mångfalden bland människorna.



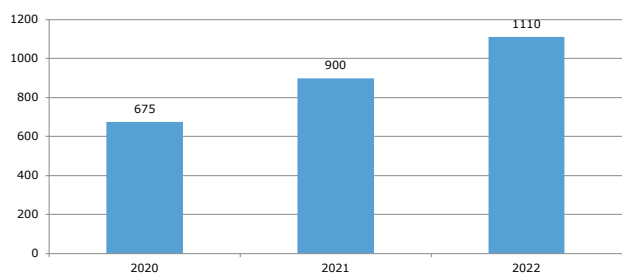
Till följd av konflikten i Ukraina grundade Röda Korset tiotals nya mottagningscentraler. Frivilliga behövdes även för verksamheten som stöder integrationen, särskilt på de orter där finns mottagningscentraler.

Stödet och rådgivningen för papperslösa fortsatte per telefon, i WhatsApp och per e-post. Lokalt stöd erbjöds i synnerhet på stödpunkten Mosaiikki i Helsingfors tillsammans med Helsingfors kyrklig samfällighet och Sininauhasäätio samt i Åbo, Björneborg och Uleåborg. Det psykosociala stödets besök vid förvarsheterna i Helsingfors och Konnunsuo startades på nytt efter coronapausen. Röda Korsets frivilliga tog emot 1 110 kvotflyktingar på Helsingfors-Vanda flygplats.

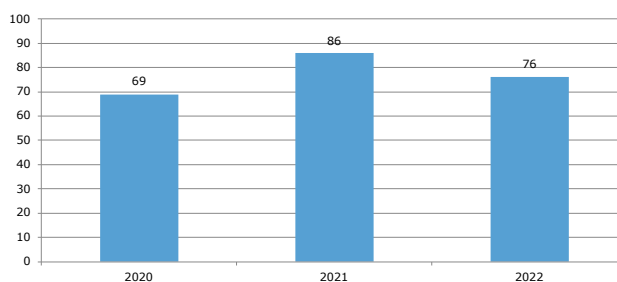
Centralbyrån handledde närmare 80 personer i familjeåterförening och ordnade på myndighetsbegäran resorna för 13 familjemedlemmar till kvotflyktingar som tidigare kommit till Finland. Dataintränet i Internationella Rödakorskommitténs (ICRC) databas försvårade kännbart familjeåterföreningsverksamheten. För Finlands Röda Kors del gällde dataintränet 2 898 personer som informerades om saken per post, e-post och på Röda Korsets webbsida. 68 nya efterforskningar av personer inleddes och 102 gamla fall avslutades. 22 personefterforskningar ledde till att familjemedlemmarna hittades. Sammanlagt 12 meddelanden från Röda Korset förmedlades i samarbete med ICRC.

Vid centralbyrån grundades en ny sakkunniguppgift inom skydd, jämlikhet och deltagande. Utbildningar om inklusion av funktionsnedsatta människor ordnades i Finland och utomlands för personalen och biståndsarbetare. Nationella föreningar fick rådgivning om icke-diskriminering och jämlikhet.

Av Röda Korset mottagna kvotflyktingar



Antalet Röda Korsets personefterforskningar



Stödet och rådgivningen för papperslösa fortsatte per telefon, i WhatsApp och per e-post.

Ungdomars rätt till hjälp och rättighet att hjälpa

Verksamheten vid De ungas skyddshus utvidgades så att den blev nationell. Unga, familjer och andra gemenskaper i närheten av unga erbjöds digitalt stöd, och frivilliga deltog i att stödja unga på nätet oavsett bostadsort. Näthjälp och frivilligverksamhet över nätet vid De ungas skyddshus genomfördes i tätt samarbete mellan Röda Korsets verksamhet i hemlandet och dess partnernetverk.


Överföringen av De ungas skyddshus till välfärdsområdet förbereddes, vilket stärkte behovet av att anpassa de digitala stödformerna och stödet som sker ansikte mot ansikte. Unga frivilliga, som utgjorde över hälften av skyddshusens aktiva frivilliga, var också intresserade av att möta unga och stödja dem i digitala miljöer. Unga stöddes över 32 000 gånger i Sekasin-chatten som drivs i samarbete mellan olika organisationer. Röda Korsets frivilliga deltog i nästan en fjärdedel av alla chat-diskussioner.

Konflikten i Ukraina väckte behovet av att förstärka psykosocialt stöd bland barn, unga och familjer som kommit till Finland från Ukraina. De ungas skyddshus deltog i metodutbildningen Teaching Recovery Techniques ordnad av Itsenäisyden juhluvuoden lastensäätiö Iitla. Det är fråga om en förebyggande stödform i grupp för barn och unga som har blivit utsatta för en traumatisk händelse samt för deras föräldrar.

Under året nåddes 13 277 unga och deras anhöriga inom skyddshusens inkvartering, det fysiska och digitala psykosociala stödet, vid diskussioner i chat-tjänsten, i nätgemenskaper och olika vardagliga miljöer. Unga, unga vuxna och deras anhöriga fick under året stöd i form av samtalshjälp vid över 6 000 träffar.

Vid skyddshusen sökte unga oftast hjälp för problem med psykisk hälsa. De långa köerna till stödtjänster inom den offentliga sektorn och det allmänna tankesättet att en ung person som håller på att bli självständig ska klara sig ensam syntes klart vid skyddshusen. Inom projektet Eteenpäin – Itsenäistymisen tukea digitaalisesti kasvukeskuksiin (sv. Framåt – digitalt stöd för att bli självständig i tillväxtcentrum) utvecklades stödformer för unga som håller på att bli självständiga, så att de ungas rätt att få stöd med att bli självständiga ska förverkligas i hela Finland.

Den populära Sekaisin-chatten (en stödchatt) är riktad till 12–29-åriga ungdomar. Även frivilliga är ivriga att arbeta i chatten.



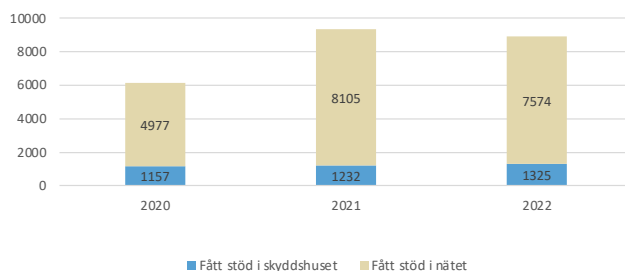
Projektet genomfördes tillsammans med Diakonissanstaltens Vamos-tjänster samt västra Finlands och Lapplands distrikt.

Vid De ungas skyddshus fick unga stöd som medborgaraktörer bland annat genom Digiraati-verksamheten som ordnades tillsammans med kompetenscentret Osallisuuden osaamiskeskus och övriga partner. En grupp unga påverkare gjorde ett viktigt jobb med kommunikation och påverkan och deltog i utvecklingen av frivilligverksamhet för unga bland annat i olika kanaler i sociala medier.

I det spända världsläget ville allt fler ungdomar hjälpa och syssla med saker som är viktiga för dem själva som frivillig inom Röda Korset. Antalet personer under 29 år som anmält sig som frivilliga ökade med 36 procent jämfört med det föregående året. De unga frivilligas deltagande i den lokala verksamheten utvecklades i samarbete med de stora stadsavdelningarna inom projektet Uudet auttajasukupolvet (Nya hjälpargenerationer) där bland annat användning av Oma Röda Korset och avdelningens frivilligkommunikation aktiverades.

Unga hade också behov av att få aktuell och tillförlitlig information om konflikten i Ukraina. Kostnadsfria läromaterial för skolor och läroanstalter uppdaterades bland annat gällande krigets regler, kriser i världen och kompiskunskaper. Läromedelstjänsten marknadsfördes aktivt i nyhetsbrevet samt i den för lärare avsedda tjänsten Freed. Läromedelstjänsten hade nästan 40 000 enskilda användare och 200 000 besök. Över 90 % av besökarna skulle rekommendera tjänsten för sina kollegor. Nya skolbesökare utbildades och Röda Korset deltog även i utbildningsdagar för lärare, lärarutbildningsseminarier samt Educa-mässan.

Skyddshuseens unga klienter



I det spända världsläget ville allt fler ungdomar hjälpa och syssla med saker som är viktiga för dem själva som frivillig inom Röda Korset.



Ett samhälle som underbygger tillit och ansvar

Röda Korset reagerar på samhällelig diskussion och utför gemensamt påverkansarbete

Under 2022 gav Finlands Röda Kors 32 utlåtanden om lagförslag och andra begäran av ministerierna och riksdagens utskott. Röda Korset hördes av riksdagen sammanlagt nio gånger. I synnerhet tog Röda Korset ställning till säkerhetsmiljö, underhållssäkerhet, integration samt undantagslagstiftningen gällande situationen i Ukraina och övriga frågor gällande utlänningslagen. Det gjordes också påverkansarbete för att trygga mathjälpstjänsterna och sysselsättningsmöjligheterna för dem som befinner sig i en svår ställning på arbetsmarknaden.

Förberedningen av påverkansarbetet gällande riksdagsvalet 2023 påbörjades. Som de mest centrala teman valdes förstärkning av medborgarsamhället, förebyggande av ensamhet, mänsklig invandrapolitik och beredskap för klimatkrisens påverkningar som en del av utvecklingspolitiken. Vi deltog i Internationella rödakors- och rödahalvmånefederationernas påverkansarbete i synnerhet för att svara på klimatförändringens humanitära effekter, hantera katastrofrisker och utveckla förebyggande humanitär verksamhet. Finlands Röda Kors spelade en viktig roll i frågor kring lokalisering av hjälpen i EU-kontorets påverkansarbete. Den långsiktiga planeringen av påverkansarbetet inom Finlands Röda Kors internationella hjälp påbörjades. I debattartiklar som publicerats i medierna fästes uppmärksamhet vid ungas kritiska ställning, långsiktiga lösningar på globala kriser samt beredskap för extrema väderförhållanden.

Inom Finlands Röda Kors flerspråkiga coronakommunikationsprojekt delades information om coronapandemin i samarbete med andra organisationer. Tillsammans producerades sammanlagt 42 inlägg i olika kanaler, till exempel en videoserie för motionerande människor, och ordnades 42 evenemang på 9 olika språk. Inom ramen för projektet publicerades ett månatligt nyhetsbrev, ordnades workshopar om flerspråkig kommunikation samt ett seminarium. Lärdomar som samlats in under coronakommunikationsprojektet publicerades i två vetenskapliga undersökningar och i Finlands läkartidning.

På förslag av Röda Korsets styrelse tilldelade republikens president 65 förtjänsttecken av guld, 85 av silver och 179 av brons. Därtill delade organisationens styrelse ut 30 förtjänsttecken. Utmärkelsen Humanitär handräckning, som utfärdades av Röda Korsets styrelse, gick till fotbollsspelaren Tim Sparv.

Kampanjer

Verksamhetens tyngdpunkter förstärktes med landsomfattande kampanjer.

Vändagskampanjen 7–20.2.2022

Inom vändagskampanjen utmanades finländarna att se ensamheten och agera för att minska den. Målet var att rekrytera nya frivilliga till vänverksamheten. Som ett resultat av vändagskampanjen beställde 2 965 personer mer information om vänverksamheten och ungefär 750 personer deltog i vätkurser. Avdelningarna ordnade 140 vänverksamhetsevenemang under kampanjen. Forskningen kring ensamhet och vänverksamheten syntes bra i medier.



*Bössinsamling för
Hungerdagen i Borgå.
År 2022 genererade
Hungerdagen mer än
2,4 miljoner euro till
katastroffonden.*

Veckan mot rasism 21–27.3.2022

Syftet med kampanjen Veckan mot rasism var att erbjuda en plattform för de ungas röster och lyfta fram strukturell rasism som ungdomar blivit utsatta för. Nästan 100 avdelningar deltog i kampanjen och ordnade evenemang både på nätet och ansikte mot ansikte. Många olika aktörer, såsom företag, myndigheter, läroanstalter och hundratals organisationer deltog i kampanjveckan bland annat genom kommunikation. Rasism blev ett aktuellt tema eftersom konflikten i Ukraina hade börjat precis före kampanjen. Under kampanjen svarade man på situationen med ett starkt meddelande: ingenting ger rätt till rasism eller hatprat. Det betonades också att flyktingar och asylsökande som kommer från olika bakgrunder ska behandlas lika.

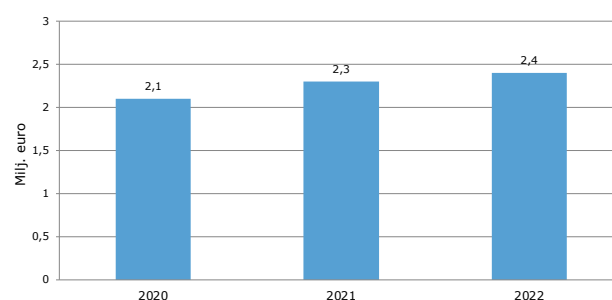
Rödakorsveckan 2–8.5.2022

Rödakorsveckan firades med beredskapsövningen Skydd 2022.

Hungerdagen 1.9–31.10.2022

Hungerdagens nationella bössinsamling ordnades den 22–24. september. 394 avdelningar och ungefär 8 700 frivilliga bössinsamlare deltog i bössinsamlingen. Kampanjens centrala kommunikationsteman var matkrisen i Östafrika och översvämningarna i Pakistan. När det gäller verksamheten i hemlandet lyftes i synnerhet fram psykosocialt stöd. Hungerdagen genererade mer än 2,4 miljoner euro till katastroffonden.

Intäkter av Hungerdagsinsamlingen



Insamlingen Jul i Sinnet 17.11–24.12.2022

Röda Korset och Mannerheims Barnskyddsförbund genomförde tillsammans med Yle Jul i Sinnet-insamlingen för 26:e gången. Genom insamlingen Jul i Sinnet kunde man dela ut matpresentkort på 70 euro till 21 000 mindre bemedlade barnfamiljer i Finland. Insamlingens partner var S- och K-gruppernas matbutiker och Lidl.

Andra kampanjer och temadagar

Utöver huvudkampanjerna fick villiga avdelningar praktiskt stöd och kommunikationsstöd för flera andra kampanj- och temadagar under året:

- Kampanjen Håll dig på benen 17–23.1.2022
- Världshälsodagen 7.4.2022
- Olycksfallsdagen 13.5.2022
- Världsflyktningdagen 20.6.2022
- Internationella dagen för humanitärt arbete 19.8.2022
- Internationella första hjälpen-dagen 10.9.2022
- Drogförebyggande veckan, 7–13.11.2022
- Temavecka för landets närståendevårdare, 20–27.11.2022
- Internationella aidsdagen 1.12.2022
- Internationella volontärdagen 5.12.2022

Med förnyelsen av Röda Korsets varumärke har imagen av organisationen gjorts klarare och materialen omarbetats. Det togs också bilder som motsvarar det nya varumärket och som kan användas för att presentera Röda Korsets verksamhet i hemlandet.

Varumärkesförnyelsen förstärker det positiva intrycket

Den nya varumärket togs i bruk inom hela organisationen. Syftet med förnyelsen var att tydliggöra Finlands Röda Kors image. Under projektet hittades en gemensam uppfattning om hur Röda Korset önskas att se ut i hjälptagares, stödares som möjliggör verksamheten, frivilligas och anställdas ögon. Den nya varumärkesboken och de nya grafiska anvisningarna är verktyg med hjälp av vilka de önskade intrycken kan uppnås. För första gången presenterades det nya varumärket för frivilliga på evenemanget Hjälparna i Aulanko.





I Hjälparna i Aulanko-frivilligevenemanget förbereddes jämlikhetsplanen och kördes en pilot av frivilligenkäten. De frivilliga gick även på en naturutfärd i närområdet.

Layouterna för direktmarknadsföringsbrev och annonsmaterialen förnyades. Förutom detta lades det till nya mallar, bland annat en Powerpoint-mall, till materialbanken. Kampanjer började också planeras för att motsvara det nya varumärket. Förutom detta togs det bilder som motsvarar det nya varumärket och som kan användas för att presentera Röda Korsets verksamhet i hemlandet. Produktionen av nya material, ibruktagandet av det nya varumärket och utbildningar i kommunikation fortsätts även år 2023.

På grund av krisen i Ukraina utvecklades Röda Korsets system för att anmäla misstänkt missbruk. Anmälan kan nu göras även på ukrainska och ryska på Röda Korsets webbsida. För hjälpmottagare gjordes två betydande enkätundersökningar: en ensamhetsbarometer som genomfördes för första gången samt en enkät om mathjälp. Ett projekt om utnyttjande av information startades och en dataanalytiker/projektchef rekryterades till det. Systemen Oma, Hupsis och SIVIS kopplades som nya informationskällor till den information som samlas in genom statistikbokens enkät.

Tillsammans mot rasism

Veckan mot rasism är inte det enda sättet att motstå rasism och främja likaberättigande inom organisationen. Personalen utbildas om antirasism och har deltagit i den nationella workshopen Rasism – hos oss? För både anställda och frivilliga ordnades utbildningar i klarspråk. Modulen Mångfald i frivilligverksamhet producerades som en webbkurs som både anställda, förtroendepersoner och frivilliga kan studera självständigt så att främjande av likaberättigande skulle anses som hela organisationens sak. En plan för likaberättigande förbereddes och en frivilligenkät piloterades på frivilligevenemanget Hjälparna i Aulanko.

Förändringsmål

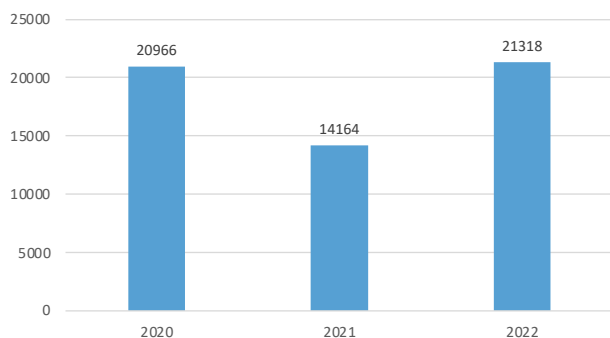
Röda Korsets avdelning är en plats för glädje, hopp och handling

Att stödja avdelningarnas självbedömnings- och utvecklingsplaner har utgjort grunden för fadersamarbetet och avdelningsfadderverksamheten. År 2022 gjorde 144 avdelningar i nio olika distrikt en självbedömning, och målet är att genomföra den i alla avdelningar under verksamhetsstrategiperioden. Självbedömningsverktyget hjälper i synnerhet avdelningar i planeringen av verksamheten. Den information som samlats in används i distrikt som verktyg för fadderverksamheten och som grund för utvecklingen av samarbete samt vid centralbyrån för att skapa ett lägesbild av avdelningar, vid verksamhetsplanering och definiering av stödbehov.

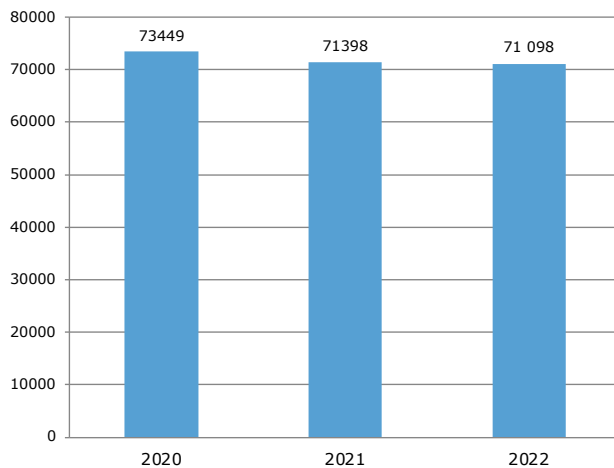
Det nationella frivilligevenemanget ordnades som hybridevenemang på Aulanko i Tavastehus. Det fanns ungefär 350 deltagare på plats.

Det lades till nya verktyg till Oma Röda Korset i synnerhet för avdelningarnas ansvarsfrivilliga. Förutom detta publicerades det digitala verktyget Ossi som underlättar registrering av ansvars- och förtoendepersoner i avdelningarna. Frivilliga som arbetar i speciellt krävande frivilliguppgifter behöver särskilt stöd, och det är brist på sådana här frivilliga. Inom verk-

Antalet frivilliga i avdelningarna



Medlemsantal



Någendals avdelning ordnar Kielitupa (ett möte för samtal och språkövningar) som är avsedd för de invandrare som kan grunderna i finska. I Kielitupa övar man att tala finska och bekantar man sig med finska vanor.



samhetsområden identifierades de centrala frivilliguppgifterna och -rollerna, stödbehovet och speciellt krävande uppgifter.

Vi samarbetade med Blodtjänst för att få synlighet för evenemang och svara på övriga gemensamma kommunikativa behov. Kontti inledde samarbete med lokalavdelningar.

1 457 personer besvarade nöjdhetenkäten för frivilliga. De flesta som deltog i enkäten hade deltagit i frivilligverksamheten för flera år och var i regel nöjda, aktiva personer över 50 år. De tre viktigaste orsakerna till frivillighet lyftes fram: att man upplever att verksamheten är viktig eller nödvändig, att man får arbeta med människor och att man får hjälpa andra. Eventuella utvecklingsområden är att göra verksamheten systematisk och inspirerande, skapa samhörighet, utmaningar orsakade av coronapandemin samt de frivilligas upplevelse av brist på uppskattning.

Riktlinjen för frivilligverksamhet bearbetades i ledningen av frivilligutskottet och lämnades till styrelsen för behandling. Riktlinjen utgör grunden för utvecklingen av Röda Korsets frivilligverksamhet i framtiden. Det var såväl frivilliga från avdelningar som organisationens förtroendeledning som deltog i bearbetningsprocessen.

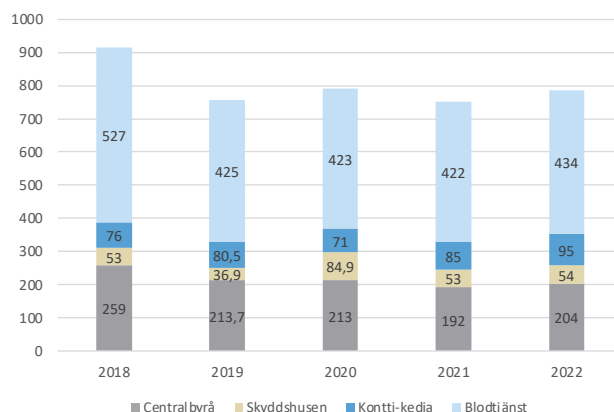
Välstående personal genom att öka kompetens

År 2022 ordnade Finlands Röda Kors utbildning för sammanlagt 107 652 personer. Frivilligarbete för att hjälpa konfliktoffren från Ukraina ökade antalet ordnade utbildningar. För frivilligutbildare ordnades en nationell grundutbildning samt en kompletterande utbildning. För frivilliga ordnades nationella webinarier särskilt om vänverksamhet och psykosocialt stöd. Centrala material översattes till ryska och ukrainska.

Under året publicerades fyra nätkurser som kan utföras självständigt i den populära inlärningsmiljön Its-

Konflikten i Ukraina ökade behovet av att utbilda frivilliga. Webbkurser och olika träningar ökade sin popularitet.

Centralförvaltningen arbetsår



learning. Kurser erbjuds för dem som är intresserade av frivilligverksamhet samt för ansvarsfrivilliga och anställda. Nätutbildningsplattformen hade sammanlagt 2072 användare varav 1827 var studerande. Samarbetet med Studiec centralen Sivis var tät.

Röda Korsets ledningscoaching för dem som arbetar inom lednings- och sakkunniguppgifter ordnades för andra gången. Ungefär hälften av deltagarna var frivilliga och hälften personal som representerade olika verksamhetsformer och delar av organisationen.

Finlands Röda Kors var med i den internationella federationens projekt Lead to Change som utvecklar den av Strategi 2030 förutsatta inlärnings- och förändringsförmåga. Inom projektet utbildades 62 förändringscoacher som representerade 33 nationella föreningar varav två var från Finlands Röda Kors. Det är meningen att coacherna ska ordna coachingar i sina egna nationella föreningar.

Kunskap och kompetens gällande förebyggande av sexuella övergrepp, trakasserier, och utnyttjande förstärktes när självlärningsmaterialet och de till ämnet relaterade afficherna blev färdiga. Kursen har avlagts av 201 anställda och frivilliga. Förutom detta ordnades en Dialogist-utbildning för personalen. Utbildningen deltog av 15 anställda från olika delar av organisationen.

Biståndsoperationen för Ukraina ökade antalet personal, vilket syntes särskilt inom löneförvaltningen, rekryteringsstödet för distrikten och HR-rådgivningen. Arbetstagare rekryterades till flyktingförläggningar, till mottagande av flyktingar samt till cirkulerande hälsovårds- och socialarbetsteam.

För de nya cheferna vid mottagningscentraler ordnades ett introduktions- och skolningsprogram på distans. En coaching om ledning av arbetsförmåga för chefer ordnades och skraddarsyddes för mottagningscentralernas ledare för att stödja arbetsförmåga och -välbefinnande. De anställdas arbetsvälbefinnande och psykisk hälsa stöddes med Mielellään töissä-webbinarier.

Samarbetet med företagshälsovården vidareutvecklades och uppföljningen av sjukfrånvaro effektiviserades. Hybridarbete har i många fall blivit den etablerade arbetsformen efter pandemin. Som stöd för detta personalen erbjöds föreläsningar om ergonomi i samarbete med Terveystalo. Den uppdaterade pulsenkäten som kartlägger personalens arbetshälsa, kompetens och chefsarbete togs i bruk.

Inom stödsysselsättningen gavs rådgivning i anställningsfrågor, och statistiken över stödsysselsättning som samlas in från avdelningarna förenklades enligt GDPR:s krav. Förutom detta följde arbetsgruppen för lönestöd tätt beredningen av förnyelse av lagstiftningen om lönestöd som Finlands regering berett. Röda Korsets åsikt om hur de planerade förändringarna påverkar de lönesubventionerade anställda som befinner sig i den mest utsatta ställningen och verksamhetsförutsättningarna för de olika sysselsättande aktörerna inom organisationen förmedlades genom utlåtanden och utskottshöranden.

Möjligheter som ny teknik och digitalisering erbjuder

Målet för Finlands Röda Kors uppdaterade digitaliseringsriktlinjen är att ge riktlinjer för utveckling av digitala tjänster som behövs för att uppnå organisationens strategiska mål. Riktlinjen innefattar de sju principerna för Röda Korsets digitaliseringsutveckling och betonar stödjande av frivilligverksamhet och ledning genom information.

Det för frivilligverksamheten viktiga systemet Ossi publicerades precis innan avdelningarna skulle hålla sina höstmöten. Ossi är ett verktyg med hjälp av vilket avdelningar lätt kan rapportera sina förtroendepersoner och se sina medlemsuppgifter. Tillsammans med CRM, det nya verktyget för hantering av medlems- och bidragsgivaruppgifter, kan Finlands Röda Kors allt bättre samla, förädla och utnyttja information i framtiden.

Under 2022 publicerades även Finlands Röda Kors arbetstagarorganisations intranet och elektroniska arkiv, De ungas skyddshus hjälptjänst på nätet samt ett beställningssystem för första hjälpen-jourer som utvecklats tillsammans med frivilliga.

Öppen och mångsidig beredskapskommunikation på alla organisationsnivåer

Kommunikation och påverkan ingår i det moderna sakkunnigarbetet. För centralbyråns ledning och avdelningarnas centrala aktörer ordnades praktisk mediecoaching. Förutom detta ordnades likadan coaching för distriktens och mottagningscentralernas ledning och kommunikatörer. Den nya utbildningen Mottagningscentraler i media ordnades tre gånger under året. Sammanlagt 43 anställda deltog i den. I den för Röda Korsets sakkunna skräddarsydda praktiska Twitter-coachingen deltog 12 personer från centralbyrån och distrikt. Inspelningen av utbildningen delades i gruppen för Röda Korsets Twitter-influencer som redan har 49 medlemmar.

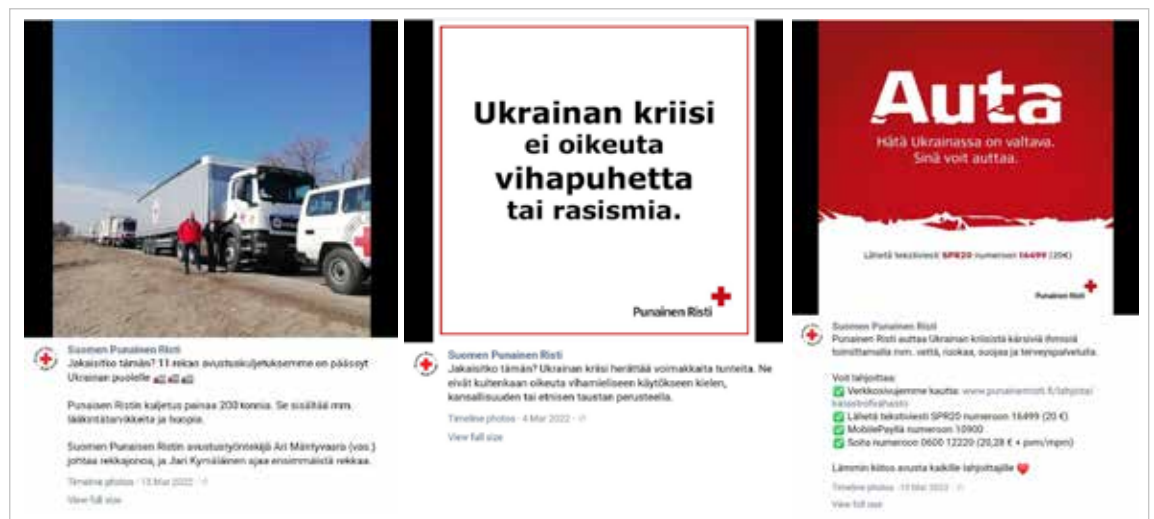
Det finns nu sammanlagt 13 frivilligutbildare i kommunikation i sju finskspråkiga och ett svenskspråkigt distrikt. Utbildarna ordnade två landsomfattande webinarier i vilka deltog sammanlagt 43 frivilliga. På evenemanget Hjälporna I Aulanko ordnades utbildningen Som Röda Korsets frivillig i median. Utbildningen Kommunikation som en hjälpfärdighet ordnades i samarbete mellan centralbyråns kommunikationsteam och FRK:s avdelning i Jyväskylä för 45 deltagare.

264 489 personer besökte utställningen Mitt i katastrofen som genomfördes i samarbete med vetenskapscentret Heureka. Publikationen Riskzoner som var en del av utställningshelheten fanns tillgänglig på finska, svenska och engelska. Röda Korsets nallesjukhus på Familjeevenemanget beredskapsmästarna var en rejäl succé. Själva evenemanget drog drygt 2 200 besökare. Förutom detta ordnades ett evenemang H18 Hjältarnas kväll för vuxna besökare.

Efter att konflikten i Ukraina hade intensifierats ordnades det olika utbildningar om krigets lagar för journalister. Sammanlagt 157 personer deltog i dessa utbildningar. Förutom detta ordnades frivilliga och medlemmar två infomöten vid namnet Humanitär rätt & Ukraina. I dessa deltog 83 personer.

Röda Korsets kommunikation var effektiv och genomfördes i många kanaler. Den fick återigen det bästa allmänna vitsordet i Taloustutkimus undersökning om företagskommunikation (Yritysviestintä 2022) som riktade sig till journalister. Av de 16 undersökta organisationerna följde journalisterna dessutom mest Röda Korsets externa kommunikation, som fick bäst vitsord i fråga om snabbhet, tillförlitlighet, begriplighet och tillgänglighet. Röda Korsets pressmeddelanden berömdes också för att vara färdiga att publiceras som sådana. Centralbyrån skickade ut 31 meddelanden till medier, och antalet medieträffar uppgick till 11 030. Analysen av mediesynligheten av konflikten i Ukraina visade att Finlands Röda Kors nämndes i totalt 1 465 nyheter som handlade om konflikten i Ukraina, och i till och med 40 % av artiklarna nämndes organisationen redan i rubriken eller ingressen. Det största antalet medieträffar var i mars, Det var Yle som publicerade mest nyheter om Röda Korset och bidragen till Katastroffonden var det populäraste temat.

Den sammanräknade räckvidden för inläggen på Röda Korsets nationella Facebook-sida samt konton på Instagram, Twitter och LinkedIn uppgick till över 17,5 miljoner under året. Bilden visar de Facebook-inlägg som var särskilt populära år 2022.





JOONAS BRANDT

Digitala tjänster utvecklas inom ramen för linjedragningen om digitalisering. Man kan delta i Hungerdagsinsamlingen till exempel via en mobilbetalningsapplikation.

Under året besöktes webbplatsen rodakorset.fi av i genomsnitt 82 900 enskilda besökare i månaden. Antalet enskilda sidobesök var 198 700 om månaden. Ur kommunikationens synpunkt präglades året av krisen i Ukraina som syntes både i sociala medier och på nätet som ökad räckvidd och engagemang på inlägg.

Räckvidden i sociala medier ökade med 48,6 procent jämfört med året innan, och i den största kanalen, Facebook, engagerade publiken på inläggen till och med 224 % mer än året innan. Den sammanräknade räckvidden för inläggen på Röda Korsets Facebook-sida samt konton på Instagram, Twitter och LinkedIn uppgick till nästan 17,5 miljoner under året. Publiken reagerade på inläggen över en miljon gånger.

Antalet följare:

| | |
|---|------------------|
| Användare som gillat Röda Korsets Facebook-sida | 111 153 (+2,6 %) |
| Följare på Twitter | 19 400 (+5,4 %) |
| Följare på Instagram | 18 360 (+20 %) |
| Följare på LinkedIn | 19 687 (+25 %) |

Balanserad ekonomi, fungerande förvaltning och välmående personal

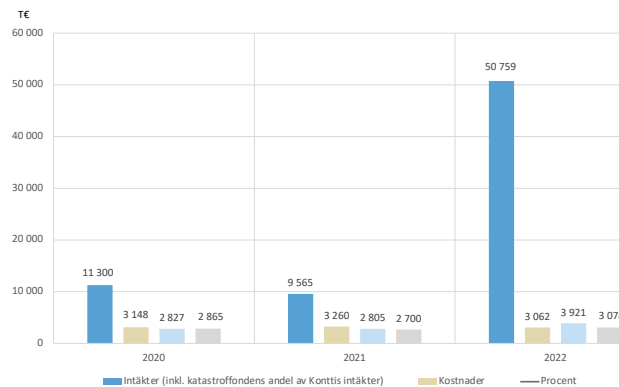
Effektiv medelinsamling tryggar hjälparbetet

Året 2022 var unikt ur medelinsamlingens synpunkt. Krisen i Ukraina fick både privatpersoner och företag att ge frikostiga bidrag och katastroffondens insamlingsresultat blev rekordstort, nästan 53,1 miljoner euro. Många av de nya engångsbidragsgivarna blev även nya regelbundna bidragsgivare. Nya kunder lockades också med utskickskampanjer (vändagskort och det nya julkortsutskicket). Analys- och uppföljningssystemen utvecklades som stöd för att uppnå de ställda målen.

Den effektiva rekryteringen av månadsbidragsgivare fortsatte genom värvning på gatorna och från dörr till dörr samt genom telefonkampanjer. Marknadsföringen av testamentsgåvor har satsats på under årens lopp, vilket gav resultat. De allmänna bidragen för att stödja verksamheten i hemlandet minskade emellertid.

Företagspartnerna stödde verksamheten mångsidigt såväl genom penning- och produktbidrag som genom att uppmuntra sin personal att delta i hjälparbetet. Samarbetet med LokalTa-piola stärktes, stödet från Accenture riktades fortfarande till De ungas skyddshus och stödet från Tokmanni till vänverksamheten.

Katastroffondens intäkter och insamlingskostnadsprocent
2020–2022



Röda Korsets och Moomin by Arabias samarbetssamling presenterades i ett evenemang som var avsedd för influencers. Utöver Finland säljs den nya Mumin-servisen i andra länder i andra länder med kampanjnamnet Mooments of Kindness.

I samarbete med Fiskars varumärke Moomin by Arabia lanserades en produktsamling som bygger på Tove Janssons illustreringar för Röda Korset från 1960-talet. Kampanjen genomfördes även i de andra nordiska länderna och i Japan, och en del av vinsten donerades till det lokala Röda Korsets verksamhet i hemlandet i vardera land.

Företagens vilja att stödja dem som lider av konflikten i Ukraina gav utöver penningdonationer även upphov till nya samarbetsmodeller, såsom möjlighet att ge ett bidrag i samband med köp eller möjlighet att donera panten på returflaskor. Företagens personal ordnade bland annat små evenemang och insamlingar och satte ihop hygienpaket.

Webbutikens sortiment vidareutvecklades med framgång. Beställningssystemets funktionalitet testades rejält när avdelningar och mottagningscentraler snabbt beställde produkter på grund av krisen i Ukraina.

Röda Korsets nya kundhanteringssystem (CRM) togs i bruk och ibruktagande av den nya marknadsföringsautomationen förbereddes.

Organisationens stabila ekonomi och riskhantering

Året 2022 var mycket speciellt även för Finlands Röda Kors ekonomi. Bistandsverksamheten rörande krisen i Ukraina var omfattande i Finland, Ukraina och dess närområden särskilt under det senare halvåret. Intäkterna från placeringsverksamheten förblev negativa på grund av den instabila finansmarknaden. Organisationens ekonomi kunde ändå hållas stabil trots den förändrande situationen. Coronapandemin hade inte längre någon större ekonomisk påverkan på Finlands Röda Kors verksamhet.

Bokslutet för centralförvaltningen visade på ett underskott på 18,3 miljoner euro för räkenskapsperioden. Resultatet försämrades särskilt på grund av placeringsverksamhetens dåliga avkastning. Avkastningen på centralförvaltningens placeringsegendom var -6,6 % vilket beror på den exceptionellt svåra verksamhetsmiljön när det gäller placeringsverksamhet.

Insamlingsintäkterna som bokfördes till katastroffonden gällande konflikten i Ukraina uppgick till en rekordstor summa, 38,1 miljoner euro, varav sammanlagt 20,7 miljoner euro användes under 2022. De medel som inte ännu använts möjliggör fortsatt hjälp även under 2023.

För centralbyråns del visade resultatet för räkenskapsperioden på en förlust på 9,0 miljoner euro. Röda Korsets institutioner verkar inom ramarna för den fastställda budgeten med undantag för förlusterna som bokförts för placeringsverksamheten. Resultatet för Blodtjänsts operativa verksamhet visade underskott precis som förväntats på grund av minskad omsättning och kostnaderna av engångskaraktär som flytten till det nya huvudkontoret orsakat. Blodtjänsts resultat visade ett underskott på 13,0 miljoner euro varav förlusten för de finansiella intäkterna uppgick till 4,8 miljoner euro.

Den sista övningen i kursen i att vara gruppleddare hölls i Heinola i somras. Utbildningen förbereder för att fungera som gruppleddare i operativa uppgifter, såsom i akutmottagning eller larmuppgifter.



Med hjälp av Kontti-kedjans överskott på 4,6 miljoner euro ackumulerades katastroffondens tillgångar och finansierades organisationens regionala verksamhet enligt planerna. Underskottet på 0,9 miljoner euro för räkenskapsperioden för de Ungas skyddshus utgjordes av organisationens självfinansieringsandel.

Målet med riskhantering är att identifiera, bedöma och kontrollera de risker som riktas mot Finlands Röda Kors. Riskhanteringsprinciper och roller definieras närmare i riktlinjen för riskhantering. Som strategiska risker för verksamheten har identifierats den föränderliga verksamhetsmiljön och finansieringen, identifiering av kärnverksamheten, de frivilligas intresse, ork och engagemang samt ledning genom information och utnyttjande av digitalisering. Strategiska risker hanterades genom att säkerställa att Finlands Röda Kors verksamhet svarar på hjälpbehovet.

Förändringar i verksamhetsmiljön följdes aktivt, och myndighets- och samarbetsnätverk upprätthölls. Röda Korset utförde kontinuerligt aktivt påverkansarbete. Allmännyttig verksamhet förstärktes genom att tydligt hålla isär den från affärsverksamheten. Biståndsfinansieringens kontinuitet säkerställdes genom att utveckla projekthanteringskvalitet, följa myndighetsanvisningar samt med intensiva kontakter.

De frivilligas intresse upprätthölls genom att säkerställa att verksamhetsformerna är lockande och moderna, genom att erbjuda uppgifter och sätt att delta som motsvarar behoven inom biståndsverksamheten samt genom att utnyttja de möjligheter som den digitala frivilligverksamheten erbjuder.

De mest betydande operativa riskerna var personalens välmående och ork, ledningssystemets komplexitet, datasäkerhets- och dataskyddsrisker, missbruk samt risker inom projektverksamheten. Missbruk orsakar en särskilt stor ryktesrisk, och dessa risker hanterades med hjälp av ordentlig skolning av anställda och frivilliga, uppdaterade förvaltningsprocesser och ett anmälningssystem och -processer för misstänkt missbruk. Med skaderisker syftas i synnerhet till psykisk arbetssäkerhet.

I fortsättningen ska Röda Korset allt bättre identifiera behoven och resurserna för dem som befinner sig i en sårbar ställning och skärpa organisationens kärnverksamhet.

De mest betydande ekonomiska riskerna var osäkerhetsfaktorerna gällande finansieringen av verksamheten, såsom finansiering av organisationer inom social- och hälsovårdsbranshen samt en allt hårdare konkurrens om finansiering och inom medelinsamling av organisationer. Det finns också risker gällande placeringsverksamheten och finansiering av mottagningsverksamheten.

Trots ekonomiska risker var organisationens ekonomiska ställning stabil. Röda Korset kunde hantera ekonomiska risker i verksamhetsmiljön bra. Risker gällande placeringsverksamhet hanterades tillsammans med utomstående kapitalförvaltare och sakkunniga. Rapporteringen sköttes av en av kapitalförvaltarna oberoende aktör.

Samarbete leder till bättre resultat

Samarbete mellan distrikten och centralbyråns verksamhet i hemlandet främjade internt samarbete. Samarbete fungerade också som kanal för att förmedla iakttagelser och feedback till centralbyrån. Med några distrikt uppdaterades bland annat samarbetssätt och identifierades målen för samarbetet under året. Lyckade sätt att samarbeta i team modellerades för gemensamt bruk. Delvis söker de olika samarbetssätten fortfarande sin form. Distriktsstyrelsernas nationella utbildning fortsattes med två utbildningar.

Samarbetet med Röda Korsets De ungas skyddshus och Blodtjänst fortsatte, och med Kontti-kedjan inleddes ett allt tätare samarbete som baserar sig på frivillighet.

Det så kallade Sevillaavtalet som ger riktlinjer för samarbetet mellan Röda Korset och Röda halvmånen förnyades. Det samarbetades i synnerhet med de andra nordiska Rödakorsorganisationerna för att främja gemensamma synsätt.

De centraliserade stödtjänsterna erbjöd förutom centralbyrån, även distrikten och avdelningarna ekonomi-, HR- och IKT-tjänster. Tillsammans med distrikten granskades praxis för skötseln av placeringsverksamheten och inom hela organisationen skapades beredskap för uppföljning av placeringsverksamheten. Ibrukttagandet av avdelningarnas gemensamma ekonomiförvaltningssystem fortsattes. De avdelningar som vill kan i fortsättningen också få ekonomitjänsterna som en tjänst från centralbyrån. Ändringarna i mottagningsverksamheten och personalens omsättning sysselsatte stödtjänster, vilket fördröjde utvecklingen av dem.



Polisinrättningen i Lapland och den Frivilliga räddningstjänsten (Vapepa) ordnade ett evenemang för spaningsövningar i Simo. Det upprättades en utrednings- och utvecklingsplan om Vapepas verksamhet.

Utredning om forsknings- och utvecklingsprojekt

Det upprättades en utrednings- och utvecklingsplan om den Frivilliga räddningstjänstens verksamhet. Utvecklingen av första hjälpen-grupperna och jourverksamheten fortsatte. Som en del av organisationskoordineringen av mathjälpen gjordes en utredning om modeller för gemensamt arbete inom mathjälpen, och genomfördes en ensamhetsbarometer.

Tillsammans med Internationella Rödakorsfederationen gjordes en internationell undersökning bland människor med flyktningbakgrund om förtroendet för och orsakerna till att söka humanitärt bistånd. Finlands Röda Kors deltog som pilotorganisation i utvecklingen av ett CO₂-beräkningsverktyg för humanitärt arbete. Organisationen genomförde även en pilotundersökning om användning av lägesbedömningstest i situationer gällande våld som grundar sig på kön, familjeplanering och barnnäktenskap.

Syftet med förnyandet av CRM-systemet är att skapa ett system som stöder framtidens CRM-vision och med hjälp av vilket aktörernas uppgifter kan hanteras bredare och effektivare, till exempel genom att automatisera processer och integrera andra system som hanterar personuppgifter till CRM.

Inom dataförvaltningen konkurrensutsattes en förnyelse av anordningar och inleddes en förberedelse av riktlinjerna för dataskydd. Inom ekonomiförvaltningen utvecklades tjänster för avdelningsbokföring och ordnades utbildning för avdelningarnas kassörer och verksamhetsgranskare. För andra delar handlade det gångna året om att anpassa sig till i synnerhet mottagningsverksamheten och personalförändringarna. Den 2021 färdigställda upphandlingsanvisningen togs i bruk och som stöd för den utfärdades mallblanketter och ordnades handledning.

Under året medverkade Blodtjänsts forskare i 28 referentgranskade vetenskapliga publikationer och Blodtjänst fick utomstående konkurrensutsatt forskningsfinansiering för en summa på 1,89 miljoner euro. Blodtjänsts forskningsfond delade ut stipendier för sammanlagt 500 000 euro till tio forskningsprojekt som handlade om undersökning av cellterapi, cellens yttre membranblåsor och transplantationer. De finansierade projekten genomförs vid universitet eller sjukhus.

Vid De ungas skyddshus genomfördes ett utvecklingsprojekt för digitalt stöd för familjer, Nuorten mielenterveys- ja päihdetyö: Tutkittua tietoa kehittämistyön tueksi (sv. Mentalvårds- och rusmedelsarbete för unga: forskningsdata som stöd för utvecklingsarbetet). Forskningsprojektet ALL-YOUTH fortsattes.

Bedömning av den framtida utvecklingen

År 2023 kommer verksamhetens tyngdpunkt ligga vid förstärkning av beredskap och färdighet i hemlandet. Även om kriserna ute i världen, i synnerhet konflikten i Ukraina fortfarande påverkar organisationens arbete, kommer hjälpbehovet öka märkbart även i hemlandet. Effekterna av inflationen, energikrisen, bristen på arbetskraft inom vårdbranschen och de mer långsiktiga följderna av coronapandemin, bland annat för de ungas välmående, gör hushållens och enskilda människors situation svår. Det är många som behöver hjälp för att klara av vardagen. Betydelsen av den hjälp som Röda Korset erbjuder i Finland ökar ännu mer.

De förändringarna som konflikten i Ukraina har orsakat i säkerhetsmiljön ökar behovet att stärka Röda Korsets beredskap i undantagsförhållanden. Röda Korsets beredskap för strömavbrott, omfattande flyktinginvandring eller hybridpåverkan blir allt viktigare.

De stora strukturella förändringarna inom social- och hälsovården samt räddningsväsendet påverkar Finlands Röda Kors partnerskap och uppgifter i välfärdsområden och kommuner. När det gäller frågor kring invandring flyttas tyngdpunkten från humanitära frågor till stöd för integration och sysselsättning. Röda Korset agerar och talar för sin del för gemenskapsbaserad integration och lyfter också fram de skydds- eller asylsökandes rättigheter och hjälpbehov.

När det gäller ekonomin är framtidsutsikterna för 2023 osäkra. Den svåra ekonomiska situationen som berör hela samhällen syns även i olika organisationers verksamhet. Kostnaderna stiger samtidigt som det blir svårare att skaffa sig extra inkomster. Den svåra ekonomiska situationen minskar hushållens bruksmedel, men osäkra tider kan också öka viljan att hjälpa andra. Det är det sista året när finansieringen av organisationer hålls separat från statens budget, och man förbereder sig för de kommande förändringarna redan nu genom priorisering och en allt noggrannare projektplanering. Den osäkra ekonomiska situationen och förändringarna i den offentliga finansieringens strukturer avspeglas också i organisationens institutioner, särskilt i Kontti och De ungas skyddshus. Trots osäkerhetsfaktorerna tryggar organisationens stabila ekonomiska ställning finansieringen av basverksamhet på medellång sikt. Att klara av förändringarna i verksamhetsmiljön och hålla den ekonomiska balansen förutsätter ändringar i verksamhets sätt gällande basverksamhet och allmän förbättring av organisationens kostnads-effektivitet under de kommande åren.

Världens kriser syns i organisationens arbete, men hjälpbehovet i hemlandet kommer att öka betydande. Frivilliga och deltagare inom Stöd för integration firade en gemensam lillajul i Kajana.



TIMO HEIKKALA

Offentlig finansiering 2022

Finlands Röda Kors verksamhet i Finland och utomlands finansieras med offentliga medel. Betydande strategiska samarbetsparter är bland annat utrikesministeriet och STEA. Bidrag som fördelas över flera år presenteras i beräkningen enligt Finlands Röda Kors dispositionsplan.

| | 2022 | 2021 |
|--|--------------------|--------------------|
| Social- och hälsoorganisationernas understödscentral (STEA) | | |
| Frivilliga räddningstjänsten | 707 000 € | 707 000 € |
| Programmet för hälsofrämjande arbete | 310 000 € | 270 000 € |
| Stödverksamhet för närstående vårdare | 527 324 € | 525 969 € |
| Finlands Röda Kors verksamhet vid De ungas skyddshus (Helsingfors, Vanda, Esbo, Tammerfors, Åbo) | 1 034 000 € | 1 034 000 € |
| Invandrarprogrammet | 364 444 € | 364 444 € |
| Papperslösa och Röda Korset | 235 000 € | 220 000 € |
| Förebyggande av olyckor i hemmet och på fritiden | 100 000 € | 100 000 € |
| Kohdataan kylillä ja keskuksissa (2019-2021) (Vi träffas i byn och på stan) | 0 € | 303 000 € |
| Kompiskunskap (2020-2022) | 271 882 € | 266 034 € |
| Allmänt understöd | 364 000 € | 364 000 € |
| Flerspråkig coronakommunikation (2021-2022) | 176 186 € | 161 204 € |
| Mat och delaktighet (2022-2024) andel 2022 | 480 000 € | 0 € |
| Sammanlagt STEA | 4 569 836 € | 4 315 651 € |
| Fem städer (Vanda, Esbo, Helsingfors, Åbo, Tammerfors) | | |
| De Ungas skyddshus | 1 140 000 € | 1 141 000 € |
| Fem städer (Helsingfors, Björneborg, Lojo, Vanda, Rovaniemi) | | |
| Sysselsättningsverksamhet/Kontti-kedjan | 107 000 € | 150 951 € |
| Migrationsverket | | |
| Stödtjänster förknippade med mottagning av flyktingar, personer som får internationellt skydd och personer som får tillfälligt skydd | 1 196 850 € | 307 452 € |
| Social- och hälsovårdsministeriet | | |
| Mathjälp (6/2020-12/2021) | 0 € | 97 000 € |
| Nationell organisationssamordning av mathjälpen (9/2021-11/2022) | 160 000 € | 40 000 € |
| Projektet Mat och hjälp till alla (9/2021-12/2022) | 693 000 € | 7 000 € |
| Social- och hälsovårdsministeriet | 853 000 € | 144 000 € |
| Undervisnings- och kulturministeriet | | |
| Ungdomsverksamhet | 110 000 € | 110 000 € |
| Studiecentralen Sivis | | |
| Utbildning | 157 515 € | 111 362 € |

| | 2022 | 2021 |
|--|---------------------|---------------------|
| Arbets- och näringsministeriet | | |
| Stöd för integration | 153 375 € | 156 889 € |
| Sysselsättningspolitiska understöd | 450 018 € | 463 550 € |
| Sammanlagt arbets- och näringsministeriet | 603 393 € | 620 439 € |
| Utrikesministeriet | | |
| Humanitär rätt | 70 000 € | 70 000 € |
| Internationell verksamhet | 24 730 000 € | 21 600 000 € |
| IBA – De frivilligas roll som stöd för myndigheterna i beredskaps- och räddningssamarbetet i Barentsregionen 10/2021–8/2023 (avbröts 2022 på grund av krisen i Ukraina) | 0 € | 180 000 € |
| Sammanlagt utrikesministeriet | 24 800 000 € | 21 850 000 € |
| Europeiska unionen | | |
| Frivilliga inom oljebekämpning (2019–2021) | 0 € | 179 750 € |
| Europeiska socialfonden (ESF) Eteenpäin–Itsenäistymisen tukea digitaalisesti kasvukeskuksiin (Framåt–Stöd för att bli självständig i digitala tillväxtcentrum) (3/2021-5/2023 andel FRK) | 271 204 € | 218 576 € |
| Sammanlagt Europeiska unionen | 271 204 € | 398 326 € |
| Föreningen för Mental Hälsa i Finland | | |
| Hjälp på nätet för unga/chatten Sekasin (STEA) | 112 000 € | 103 050 € |
| ECHO, Europeiska kommissionens generaldirektorat för humanitärt bistånd och civilskydd | | |
| Internationell verksamhet (år 2022 via ICRC) | 4 885 704 € | 2 795 648 € |
| Baltic Evacuation Ready | 148 014 € | 0 € |
| Sammanlagt ECHO, Europeiska kommissionens generaldirektorat för humanitärt bistånd och civilskydd | 5 033 718 € | 2 795 648 € |
| Nuorten Akatemia (UKM) | | |
| Främjande av ungas samhälleliga delaktighet | 100 032 € | 0 € |
| Offentlig finansiering sammanlagt | 39 054 548 € | 32 047 879 € |

Utredning om användningen av bundna och självtäckande fonder

1. Antti Ahlströms fond

Fondens användningsändamål: Efter eget gottfinnande hjälpa sjuka och hjälpbehövande

Användning 2022

Samordning av den sociala verksamheten

Samordning av den sociala verksamheten. Planering, utveckling och samordning av vänverksamheten. Personalkostnader, material och tryckt material, kommunikation och utbildningar. 3 413,89 €

Samordning av det hälsofrämjande arbetet

Självfinansieringsandel för det STEA-finansierade programmet för hälsofrämjande arbete. Ett hälsofrämjande program genomförs. 16 585,00 €

Hälsopunktsverksamheten

Utveckling av Hälsopunkternas uppföljningsinformation, conceptualisering och kvalitet. Material, utbildningar och utrustning för frivilliga till insamling av digital uppföljningsinformation, personalkostnader 17 969,69 €

Beredskapsverksamhet i Finland

Totalberedskap planering 18 405,38 €

FRK Första hjälpen-gruppverksamhet

Första hjälpen-gruppverksamhet 56 817,87 €

Fonden sammanlagt

113 191,83 €

2. Olga och Jalmari Välimaas fond

Fondens användningsändamål: åldrings- och vänverksamhet

Användning 2022

Fängelseverksamhet

Utvecklingsprojekt för fängelseverksamheten, utvidgning och utveckling av verksamheten, utveckling av gemenskapsorienterad verksamhet i Finland. Personalkostnader. 6 228,91 €

Utveckling av vänverksamheten. Utveckling av vänförmedlingen. Systemkostnader.

12 224,75 €

Stödverksamhet för närståendevårdare

Självfinansieringsandel för det STEA-finansierade riktade stödet för stödverksamhet för närståendevårdarfamiljer. Stöd till närståendevårdarfamiljer med hjälp av frivilligverksamheten i sju distrikt. 14 324,38 €

Fonden sammanlagt

32 778,04 €

3. General Mannerheims och friherre von Troils fond

Fondens användningsändamål: Finlands Röda Kors verksamhet under krig och fred

Användning 2022

FRK Första hjälpen-gruppverksamhet

| | |
|--------------------------------|--------------------|
| Första hjälpen-gruppverksamhet | 35 000,22 € |
| Beredskapsplanering | 8 317,92 € |
| Fonden sammanlagt | 43 318,14 € |

4. Minna Emilia Frisks fond

Fondens användningsändamål: Hjälp till krigsblinda

Användning 2022

| | |
|-----------------------|--------|
| Ingen användning 2022 | 0,00 € |
|-----------------------|--------|

5. Jaakko Bascharoffs fond

Användningsändamål: Effektivisering av vården av personer med läpp- och gomspalt samt talsvårigheter

Användning 2022

| | |
|---|------------|
| Understöd till tre personer: resestipendium förknippat med utbildning | 7 540,62 € |
|---|------------|

| | |
|-------------------------------|---------------------|
| Alla fonder sammanlagt | 196 828,63 € |
|-------------------------------|---------------------|

Bokslut 2022

Finlands Röda Kors Centralförvaltningen

| BALANSRÄKNING | 1.1–31.12.2022 | | 1.1–31.12.2021 | |
|---|----------------|-----------------------|----------------|-----------------------|
| A K T I V A | | | | |
| BESTÅENDE AKTIVA | | | | |
| Immateriella tillgångar | | | | |
| Immateriella rättigheter | | 8 525 246,25 | | 4 039 008,70 |
| Materiella tillgångar | | | | |
| Markområden | 84 093,96 | | 84 093,96 | |
| Byggnader och konstruktioner | 1 867 934,94 | | 2 119 150,90 | |
| Maskiner och materiel | 4 194 560,00 | | 2 766 969,02 | |
| Förskottsbetalningar och andra pågående inköp | 1 084 360,97 | 7 230 949,87 | 3 411 364,76 | 8 381 578,64 |
| Anläggningstillgångar, värdepapper | | 2 063,16 | | 2 063,16 |
| Placeringar | | | | |
| Markområden | 49 615,28 | | 56 140,96 | |
| Andelar i ägarintresseföretag | 2 500,00 | | 2 500,00 | |
| Övriga aktier och andelar | 114 273 021,69 | 114 325 136,97 | 124 686 983,87 | 124 745 624,83 |
| SJÄLVTÄCKANDE FONDER | | | | |
| Värdepapper | 1 985 110,11 | | 2 271 712,20 | |
| Banktillgodohavanden | 206,15 | 1 985 316,26 | 7 900,06 | 2 279 612,26 |
| RÖRLIGA AKTIVA | | | | |
| Omsättningstillgångar | | | | |
| Varor | | 9 890 326,70 | | 9 659 445,37 |
| Fordringar | | | | |
| Långfristiga | | | | |
| Övriga fordringar | | 1 586 369,63 | | 1 804 329,54 |
| Kortfristiga | | | | |
| Kundfordringar hos företag inom samma koncern | 374 016,92 | | 247 901,63 | |
| Kundfordringar | 6 271 708,47 | | 4 701 669,48 | |
| Övriga fordringar | 8 246 680,98 | | 5 865 967,87 | |
| Resultatregleringar | 4 607 163,69 | 19 499 570,06 | 3 045 717,04 | 13 861 256,02 |
| Kassa och banktillgodohavanden | | 37 569 271,41 | | 26 428 176,18 |
| A K T I V A T O T A L T | | 200 614 250,31 | | 191 201 094,70 |

PASSIVA

EGET KAPITAL

Bundna fonder

| | | | | |
|---|----------------|---------------|---------------|---------------|
| Bundna och självtäckande fonder | 4 662 232,00 | | 5 472 739,06 | |
| Katastroffonden | 46 223 828,63 | 50 886 060,63 | 25 670 022,91 | 31 142 761,97 |
| Övriga fonder | | | | |
| Blodtjänsts forskningsfond | 22 472 097,43 | | 23 051 309,70 | |
| Samarbetsfonden | 8 925 314,51 | 31 397 411,94 | 7 615 201,68 | 30 666 511,38 |
| Vinst från tidigare räkenskapsperioder | 92 485 579,90 | | 82 351 151,30 | |
| Räkenskapsperiodens under- /överskott | -18 252 156,75 | 74 233 423,15 | 10 865 329,16 | 93 216 480,46 |

FRÄMMANDE KAPITAL

Avsättningar

| | | | | |
|---------------------|--|------|--|-----------|
| Övriga avsättningar | | 0.00 | | 50 000,00 |
|---------------------|--|------|--|-----------|

Långfristig

| | | | | |
|-------------------------|--|--------------|--|--------------|
| Lån från finansinstitut | | 2 068 605,71 | | 2 500 000,00 |
|-------------------------|--|--------------|--|--------------|

Kortfristig

| | | | | |
|------------------------------------|---------------|---------------|---------------|---------------|
| Lån från finansinstitut | 522 052,89 | | 500 000,00 | |
| Organisationsbanklån | 1 842 705,20 | | 1 800 553,02 | |
| Erhållna förskott | 6 602 327,57 | | 4 450 314,76 | |
| Leverantörsskulder till distrikten | 855 290,27 | | 826 083,97 | |
| Leverantörsskulder | 10 201 509,43 | | 6 627 857,69 | |
| Övriga skulder | 7 812 892,37 | | 7 999 920,23 | |
| Resultatregleringar | 14 191 971,15 | 42 028 748,88 | 11 420 611,22 | 33 625 340,89 |

PASSIVA TOTALT

200 614 250,31

191 201 094,70

**Finlands Röda Kors
Centralförvaltningen**

RESULTATRÄKNING

| | 1.1–31.12.2022 | 1.1–31.12.2021 |
|--|-----------------------|----------------------|
| Egentlig verksamhet | | |
| Intäkter | 113 985 075,94 | 110 018 547,65 |
| Kostnader | | |
| Personalkostnader | -50 904 076,59 | -48 159 703,72 |
| Avskrivningar | -3 044 824,63 | -2 846 025,45 |
| Övriga kostnader | -106 459 548,44 | -82 388 796,92 |
| Katastroffonden täcks | 29 046 994,11 | 11 872 027,34 |
| Restbelopp från den egentliga verksamheten | -17 376 379,61 | -11 503 951,10 |
| Medelinsamling | | |
| Donationer, katastroffonden | 53 136 064,72 | 12 458 204,59 |
| Medlemsavgifter | 284 781,00 | 289 581,50 |
| Övriga intäkter | 11 022 651,52 | 9 137 133,05 |
| Insamlingskostnader, katastroffonden | -2 767 782,53 | -930 251,95 |
| Övriga kostnader | -3 631 305,23 | -3 811 671,75 |
| Restbelopp från medelinsamlingen | 58 044 409,48 | 17 142 995,44 |
| Placerings- och finansieringsverksamhet | | |
| Intäkter | 2 922 977,89 | 17 648 662,14 |
| Kostnader | -13 416 871,74 | -1 300 267,22 |
| Restbelopp från placeringsverksamheten | -10 493 893,85 | 16 348 394,92 |
| Allmänna understöd | 364 000,00 | 364 000,00 |
| Räkenskapsperiodens resultat | 30 538 136,02 | 22 351 439,26 |
| Katastroffonden, överföring | -49 600 799,83 | -10 801 794,27 |
| Självständiga och bundna fonder, överföring | 810 507,06 | -684 315,83 |
| Räkenskapsperiodens under-/överskott | -18 252 156,75 | 10 865 329,16 |

FINANSIERINGSANALYS

| | 2022 | 2021 |
|--|-----------------------|-----------------------|
| Verksamhetens kassaflöde | | |
| Den ordinarie verksamhetens kassaflöde | | |
| Intäkter från den ordinarie verksamheten | 113 985 075,94 | 110 018 547,65 |
| Kostnader för den ordinarie verksamheten | -160 408 449,66 | -133 394 526,09 |
| Förändring av kortfristiga räntefria fordringar | -6 670 213,30 | 2 737 559,35 |
| Förändring av långfristiga fordringar | 217 959,91 | 451 464,91 |
| Förändring av kortfristiga räntefria skulder | 6 159 175,12 | -916 276,13 |
| Avskrivningar | 3 044 824,63 | 2 846 025,45 |
| Förändring av lager | -67 838,22 | 248 983,25 |
| Övriga korrigeringar | 2 314 254,88 | 2 592 633,07 |
| Kassaflöde totalt i den ordinarie verksamheten | -41 425 210,70 | -15 415 588,54 |
| Kassaflöde för medelinsamlingen | | |
| Medelinsamlingens intäkter | 64 443 497,24 | 21 884 919,14 |
| Medelinsamlingens utgifter | -6 399 087,76 | -4 741 923,70 |
| Förändring av kortfristiga räntefria fordringar | 1 252,77 | 83 956,45 |
| Förändring av kortfristiga räntefria skulder | 1 044 471,49 | -1 032 777,39 |
| Förändring av lager | -163 043,11 | 32 624,79 |
| Medelinsamlingens kassaflöde totalt | 58 927 090,63 | 16 226 799,29 |
| Kassaflöde för investeringar | | |
| Investeringar i anläggningstillgångar | | |
| Anskaffningar av anläggningstillgångar | -6 443 077,02 | -4 864 973,62 |
| Försäljning av anläggningstillgångar | 0,00 | 434 400,00 |
| Investeringar i placeringstillgångar | | |
| Intäkter från ränte-, dividend- och andra placeringstillgångar | 2 922 977,89 | 6 702 385,18 |
| Utgifter för placeringstillgångar | -8 104 416,71 | -1 608 694,71 |
| Förändring av kortfristiga räntefria fordringar | -13 825,00 | 7 165,70 |
| Köp av placeringstillgångar | -89 722 418,87 | -82 024 621,72 |
| Försäljning av placeringstillgångar | 95 117 053,79 | 77 290 085,84 |
| Kassaflöde för investeringar totalt | -6 243 705,92 | -4 064 253,33 |
| Kassaflöde för finansieringar | | |
| Låneamorteringar | -276 530,62 | -510 024,97 |
| Organisationskonto | -212 242,07 | -1 981 778,45 |
| Kassaflöde för finansieringar totalt | -488 772,69 | -2 491 803,42 |
| Allmänt understöd | 364 000,00 | 364 000,00 |
| Kassaflöde totalt | 11 133 401,32 | -5 380 846,00 |
| Penningmedel 1.1 | 26 436 076,24 | 31 816 922,24 |
| Förändring av penningmedel | 11 133 401,32 | -5 380 846,00 |
| Penningmedel 31.12 | 37 569 477,56 | 26 436 076,24 |

**FINLANDS RÖDA KORS
CENTRALFÖRVALTNINGEN
NOTER TILL BOKSLUTET 31.12.2022**

REDOVISNINGSPRINCIPER FÖR BOKSLUTET

1. Värderings- och periodiseringsprinciper

Bestående aktiva och avskrivningar

Finansiella instrument:

FRK tillämpar ett förfarings sätt i enlighet med § 5:2a i bokföringslagen, där de finansiella instrument som det är tillåtet att värdera mot det gängse värdet, värderas mot balansräkningens gängse värde. Som gängse värde används marknadsvärdet för det finansiella instrumentet vid bokslutstidpunkten.

Om det finansiella instrumentet emellertid inte har tillförlitliga marknader, härleds det gängse värdet av marknadsvärdet från delar av det finansiella instrumentet eller motsvarande finansiella instrument eller fastställs med hjälp av värderingsmodeller och -metoder som är allmänt godkända på finansmarknaden.

Det gängse värdets realiserade förändring bokförs som placerings- och finansieringsverksamhet i resultaträkningen.

Andra finansiella instrument, till exempel aktieindexlån, värderas mot anskaffningskostnaden.

Materiella och immateriella tillgångar:

Materiella och immateriella tillgångar har redovisats i balansräkningen i den omedelbara anskaffningskostnaden med avdrag för avskrivningar enligt plan.

Aktiverade investeringar har avskrivits enligt plan.

Understöd som erhållits för investeringar har bokförts som avdrag för anskaffningskostnaden.

Avskrivningstider

För fastställande av avskrivningar av bestående aktiva har man tillämpat en på förhand utarbetad avskrivningsplan, som i huvudsak baseras på linjär avskrivning.

Avskrivningarna baseras på den uppskattade ekonomiska brukstiden och är som följer:

| | |
|---------------------------------------|--------------|
| Immateriella rättigheter | 5 år |
| Övriga utgifter med lång verkningstid | 5 och 10 år |
| Maskiner och materiel | 5 och 10 år |
| Byggnader och konstruktioner | 20 och 40 år |
| Centralbyråns byggnad | 4 procent |

Erhållna understöd, testamenten och donationer

Det från STEA erhållna verksamhetsunderstödet redovisas i resultaträkningens avsnitt "Allmänt understöd".

Projektunderstöden ingår i det aktuella verksamhetsområdets intäkter. Av dessa understöd har den andel som motsvarar de realiserade kostnaderna intäktförts.

Oanvända understöd har bokförts i resultatregleringarna och erhållna förskottsbetalningar samt icke-konterade beviljade understöd till betalda förskottsbetalningar. Erhållna understöd är förknippade med återbetalningsansvar.

Erhållna testamenten och donationer intäktförts när testaments- och donationsfordringarna är slutgiltiga och har vunnit laga kraft. Insamlingarna intäktförts när insamlingsredovisningen är klar.

Principer för hänförande av kostnader

Verksamhetsområdenas specialkostnader samt även andelen av de gemensamma kostnaderna har hänförts till dem. Vid beräkningen av den gemensamma kostnadsandelen har man så noggrant som möjligt följt uppkomstprincipen.

Organisationsverksamheten och centralenhetstjänsterna innehåller de intäkter och kostnader från organisationsverksamheten som med beaktande av väsentlighetsprincipen inte har hänförts till verksamhetsbranscher, samt det totala antalet administrativa tjänster som producerats via centralbyrån.

Fonder

Bundna fonder

En bunden fond bildas i balansräkningen, såvida man med en testamentbestämmelse eller annan extern viljeyttring betydligt har begränsat handlingsfriheten för Finlands Röda Kors förvaltningsorgan i förhållande till användningen av medlen. En bunden fond presenteras som självtäckande fond, såvida medlen i den förutsätts skötas separat från andra medel. Användningen av medel i bundna fonder samt deras realiserade och realiserade intäkter hänförs till fondernas kapital. Överföringar till de bundna fonderna samt användningen av fonderna redovisas i bokslutet på en separat rad före raden Räkenskapsperiodens överskott/underskott. Finlands Röda Kors har under 2022 betalat ut fondutdelningar från självtäckande fonder.

Finlands Röda Kors samlar in medel till katastroffonden för att snabbt kunna ge bistånd i Finland och utomlands. Med katastroffonden finansieras även långsiktigt utvecklingsarbete. För att samla in medel till fonden organiserar Finlands Röda Kors insamlingar och annan medelansaffning samt tar emot donationer och testamenten. Till fonden tas riktade donationer endast emot för verksamhet som är förenlig med Röda Korsets verksamhetsprinciper. Donerade medel måste användas för det angivna ändamålet.

Användningen av fonden presenteras i verksamhetsbranschgruppen för verksamheten i fråga. Det överskott som kvarstår av medel som samlats in till fonden överförs till fonden som bokslutsdisposition före räkenskapsperiodens överskott. Om den procentuella andelen om 20 procent för kostnader för insamlingar överskrider, täcks den överskridande andelen med organisationens andra medel.

Övriga fonder

Övriga fonder är inte bundna vad gäller användningsändamålet.

Blodtjänsts forskningsfond

FRK:s styrelse har fattat ett beslut om att grunda en fri fond av FRK:s eget kapital vars syfte är att stödja Blodtjänsts forsknings- och utvecklingsverksamhet. År 2019 beslutade styrelsen att Blodtjänstfondens kapital blir startkapitalet (23 546 309 €) till den fria fonden som man grundade till stöd för Blodtjänsts forskningsverksamhet.

Samarbetsfonden

Samarbetsfonden har på styrelsens beslut bildats som en fri fond, vars verksamhetsprincip är att med hjälp av utvecklingsprojekt stärka genomförandet av målen i den verksamhetsstrategi som organisationens ordinarie stämma fastställt. Styrelsen beslutar årligen om vilken andel som ska fonderas. Den baseras på Konti-kedjans resultat och den modell för intäktsfördelning som godkänns för respektive år. Den andel som ska avsättas till fonder och användning av fonden behandlas som en intern överföring av det egna kapitalet.

Coronapandemin

Under våren 2020 inledde Finlands Röda Kors operationen Corona, i vilken man stöder människor som under eller till följd av coronapandemin har hamnat i en mer sårbar ställning än tidigare. Finlands Röda Kors fick 2020 understöd och donationer till stöd för verksamhet relaterad till pandemin till ett värde om 1 771 941,81 euro från olika företag och privata donatorer till katastroffonden för verksamhet i såväl Finland som internationellt. Största delen användes 2020.

År 2022 blev verksamheten en del av den normala verksamheten vid enheten för välfärd och hälsa.

Konflikten i Ukraina

Konflikten i Ukraina har 2022 haft en betydande inverkan på Finlands Röda Kors verksamhet och verksamheten fortsätter fortfarande. Ukraina-insamlingens insamlingsintäkter uppgick 2022 till sammanlagt 38,1 miljoner euro med vilka man har utökat katastroffondens medel. Av de insamlade medlen användes 2022 sammanlagt 20,7 miljoner euro. Under året skickade man till Ukraina en hälsoklinik och materialhjälp, medel till kontantbidragsprogrammet och Finlands Röda Kors deltog i Internationella rödakorsfederationens biståndsoperation. Mer än 60 biståndsarbetare stödde arbetet i Ukraina och dess närområden. I Finland användes de donerade medlen bland annat till mathjälp och för att stödja barn och ungdomar. Medlen som inte användes 2022 gör det möjligt att fortsätta biståndsverksamheten för konflikten 2023.

Dessutom har Finlands Röda Kors i samarbete med Migrationsverket tagit emot flyktingar i hamnar och på flygfältet samt stött hälsovårds- och socialservicen inom mottagningsverksamheten som opererats av Finlands Röda Kors distrikt. Migrationsverket har finansierat detta.

Krisen i Ukraina har påverkat Finlands Röda Kors ekonomiska ställning genom utvecklingen på investeringsmarknaden, och intäkterna från placeringsverksamheten var 2022 på grund av detta 10 miljoner euro negativa. Osäkerheten på marknaden och volatiliteten är fortfarande på en mycket hög nivå.

NOTER TILL RESULTATRÄKNINGEN

| | 2022 | 2021 |
|---|----------------|----------------|
| 1. Egentlig verksamhet | | |
| Intäkter totalt för ordinarie verksamhet | 113 985 075,94 | 110 018 547,65 |
| Beredskapsverksamhet i Finland | | |
| Intäkter | | |
| STEA-intäkter | 670 696,87 | 661 656,68 |
| Övriga intäkter | 159 471,01 | 263 367,24 |
| Intäkter totalt | 830 167,88 | 925 023,92 |
| Kostnader | | |
| Personalkostnader | 650 511,59 | 679 062,21 |
| Övriga kostnader | 1 744 498,05 | 960 910,77 |
| Utgifter totalt | 2 395 009,64 | 1 639 972,98 |
| Täcks ur katastroffonden | 1 212 263,55 | 442 310,46 |
| Täcks ur bundna fonder | 118 541,39 | 91 431,45 |
| Beredskapsverksamhet i Finland totalt | -234 036,82 | -181 207,15 |
| Välbefinnande- och hälsoverksamhet | | |
| Intäkter | | |
| STEA-intäkter | 1 605 705,39 | 1 582 545,12 |
| Övriga intäkter | 874 365,24 | 197 518,99 |
| Intäkter totalt | 2 480 070,63 | 1 780 064,11 |
| Kostnader | | |
| Personalkostnader | 769 891,50 | 644 347,78 |
| Övriga kostnader | 2 373 618,43 | 1 944 454,41 |
| Utgifter totalt | 3 143 509,93 | 2 588 802,19 |
| Täcks ur katastroffonden | 94 267,98 | 166 104,50 |
| Täcks ur bundna fonder | 70 746,62 | 107 242,70 |
| Täcks med öronmärkta donationer | 135 025,90 | 127 000,00 |
| Välbefinnande- och hälsoverksamhet totalt | -363 398,80 | -408 390,88 |
| Migrationsarbete | | |
| Intäkter | | |
| STEA-intäkter | 847 808,36 | 717 597,52 |
| Övriga intäkter | 1 365 911,44 | 436 843,57 |
| Intäkter totalt | 2 213 719,80 | 1 154 441,09 |
| Kostnader | | |
| Personalkostnader | 1 158 919,76 | 635 079,27 |
| Övriga kostnader | 1 200 754,22 | 677 543,77 |
| Utgifter totalt | 2 359 673,98 | 1 312 623,04 |
| Täcks ur katastroffonden | 52 785,45 | 42 819,86 |
| Migrationsarbete totalt | -93 168,73 | -115 362,09 |
| Organisationsutveckling | | |
| Intäkter | | |
| STEA-intäkter | 96 107,00 | 123 148,11 |
| Övriga intäkter | 193 540,62 | 130 331,14 |
| Intäkter totalt | 289 647,62 | 253 479,25 |

| | | | |
|----------------------------------|--------------------------------------|---------------|---------------|
| Kostnader | | | |
| | Personalkostnader | 820 401,57 | 730 486,26 |
| | Övriga kostnader | 895 493,12 | 621 720,48 |
| | Utgifter totalt | 1 715 894,69 | 1 352 206,74 |
| | Täcks ur katastroffonden | 12 687,93 | 98 426,73 |
| | Täcks med öronmärkta donationer | 60 000,00 | 0,00 |
| Organisationsutveckling totalt | | -1 353 559,14 | -1 000 300,76 |
| Internationell verksamhet | | | |
| Intäkter | | | |
| | Statliga understöd | 20 846 040,99 | 22 229 349,57 |
| | Övriga intäkter | 7 046 713,31 | 2 789 541,40 |
| | Intäkter totalt | 27 892 754,30 | 25 018 890,97 |
| Kostnader | | | |
| | Personalkostnader | 5 986 036,37 | 6 200 861,46 |
| | Penning- och materialhjälp | 49 119 771,70 | 29 652 818,24 |
| | Biståndsverksamhet totalt | 55 105 808,07 | 35 853 679,70 |
| | Täcks ur katastroffonden | 27 529 315,58 | 11 043 035,45 |
| | Täcks med öronmärkta donationer | 20 000,00 | 0,00 |
| Internationell verksamhet totalt | | 336 261,81 | 208 246,72 |
| Skyddshusen | | | |
| Intäkter | | | |
| | STEA-intäkter | 1 131 977,15 | 1 401 869,50 |
| | Kommunala understöd | 1 187 427,76 | 1 141 233,72 |
| | Övriga intäkter | 342 962,06 | 223 170,72 |
| | Intäkter totalt | 2 662 366,97 | 2 766 273,94 |
| Kostnader | | | |
| | Personalkostnader | 2 969 052,32 | 2 999 950,63 |
| | Övriga kostnader | 703 573,89 | 703 228,83 |
| | Utgifter totalt | 3 672 626,21 | 3 703 179,46 |
| | Täcks ur katastroffonden | 22 476,06 | 78 577,04 |
| | Täcks med öronmärkta donationer | 76 886,18 | 166 997,77 |
| Skyddshusen totalt | | -910 897,00 | -691 330,71 |
| Konttikedjan | | | |
| Intäkter | | | |
| | Försäljning | 18 849 920,41 | 15 777 817,43 |
| | Statliga understöd | 417 479,30 | 463 549,53 |
| | Övriga intäkter | 142 540,70 | 151 011,19 |
| | Intäkter totalt | 19 409 940,41 | 16 392 378,15 |
| Kostnader | | | |
| | Personalkostnader | 5 667 947,02 | 5 219 802,20 |
| | Övriga kostnader | 7 014 662,30 | 5 989 330,20 |
| | Avskrivningar | 27 241,80 | 22 701,50 |
| | Katastroffondens andel av resultatet | 2 233 363,10 | 1 720 181,42 |
| | Överföringar från katastroffonden | -123 197,56 | 0,00 |
| | Utgifter totalt | 14 820 016,66 | 12 952 015,32 |
| Konttikedjan totalt | | 4 589 923,75 | 3 440 362,83 |

| | | | |
|-------------------|-------------------------------|---------------|---------------|
| Blodtjänst | | | |
| Intäkter | | | |
| | Omsättning | 53 438 443,99 | 57 161 643,53 |
| | Verksamhetens övriga intäkter | 3 563 110,94 | 3 326 360,40 |
| | Intäkter totalt | 57 001 554,93 | 60 488 003,93 |
| Kostnader | | | |
| | Personalkostnader | 26 589 927,38 | 25 169 826,94 |
| | Material och tjänster | 13 970 003,21 | 14 866 092,47 |
| | Hyror | 5 956 191,20 | 4 575 476,07 |
| | Avskrivningar | 2 745 823,04 | 2 520 394,99 |
| | Övriga kostnader | 15 940 401,72 | 14 932 444,38 |
| | Utgifter totalt | 65 202 346,55 | 62 064 234,85 |
| Blodtjänst totalt | | -8 200 791,62 | -1 576 230,92 |

Centralbyråns tjänster

| | | | |
|-------------------------------|--------------------------|----------------|----------------|
| Intäkter | | | |
| | STEA-intäkter | 267 893,00 | 281 460,34 |
| | Övriga intäkter | 936 960,40 | 958 531,95 |
| | Intäkter totalt | 1 204 853,40 | 1 239 992,29 |
| Kostnader | | | |
| | Personalkostnader | 6 291 389,07 | 5 880 286,94 |
| | Avskrivningar | 240 337,47 | 271 952,55 |
| | Övriga kostnader | 5 819 839,91 | 6 268 244,21 |
| | Utgifter totalt | 12 351 566,45 | 12 420 483,70 |
| | Täcks ur katastroffonden | 0,00 | 753,30 |
| Centralbyråns tjänster totalt | | -11 146 713,03 | -11 179 738,11 |

Underskott från ordinarie verksamhet -17 376 379,61 -11 503 951,01

2. Placerings- och finansieringsverksamhet

| | | | |
|---|---|-----------------------|----------------------|
| Intäkter | | | |
| | Dividendintäkter | 327 040,00 | 865,80 |
| | Hysesintäkter | 1 295 325,51 | 1 276 537,24 |
| | Ränteintäkter | 33 591,41 | 21 584,68 |
| | Överlåtelseintäkter | 440 275,24 | 4 272 090,20 |
| | Förändring i det gängse värdet för placeringsverksamhet | 0,00 | 10 822 588,16 |
| | Övriga intäkter | 826 745,73 | 1 254 631,98 |
| | Intäkter totalt | 2 922 977,89 | 17 648 298,06 |
| Kostnader | | | |
| | Ränteutgifter | 67 557,31 | 150 469,76 |
| | Överlåtelseförluster | 7 047 962,42 | 277 227,29 |
| | Övriga kostnader | 995 422,66 | 872 206,09 |
| | Förändring i det gängse värdet för placeringsverksamhet | 5 305 929,35 | 0,00 |
| | Kostnader totalt | 13 416 871,74 | 1 299 903,14 |
| Placerings- och finansieringsverksamhet totalt | | -10 493 893,85 | 16 348 394,92 |

3. Medlemsavgifter

| | | |
|--------------------------------------|--------------|--------------|
| Centralbyrån | 284 781,00 | 289 581,50 |
| Distrikt och avdelningar | 917 119,00 | 906 416,00 |
| Hela organisationens medlemsavgifter | 1 201 900,00 | 1 195 997,50 |

4. Revisorns arvoden

| | | |
|---------------------------------------|------------|------------|
| 1. Revisionsarvoden | 74 000,00 | 70 000,00 |
| 2. Arvoden för redovisning av bistånd | 25 050,00 | 26 300,00 |
| 3. Skattetjänster | 22 342,00 | 27 780,00 |
| Totalt | 121 392,00 | 124 080,00 |

5. Personalkostnader totalt

| | | |
|--------------------------------------|---------------|---------------|
| Löner | 40 757 528,87 | 38 642 260,11 |
| Arvoden | 73 872,80 | 62 221,53 |
| Pensionskostnader | 8 386 129,90 | 7 810 686,99 |
| Övriga personalbikostnader | 1 686 545,02 | 1 644 535,09 |
| Resultaträkningens personalkostnader | 50 904 076,59 | 48 159 703,72 |

Generalsekreterarens löner och arvoden 121 025,64 119 369,57
Därtill har generalsekreteraren en förmånsbaserad tilläggs pensionsförmån

Ledningsgruppens löner och arvoden utan generalsekreteraren 427 478,25 420 390,77

Årsverke

| | | |
|-------------------|-----|-----|
| Centralbyrån | 204 | 192 |
| Skyddshusen | 54 | 53 |
| Konttiversamheten | 95 | 85 |
| Blodtjänst | 435 | 423 |
| | 788 | 753 |

Genomsnittligt antal anställda

| | | |
|-------------------|-------|-------|
| Centralbyrån | 279 | 265 |
| Skyddshusen | 81 | 79 |
| Konttiversamheten | 101 | 89 |
| Blodtjänst | 521 | 510 |
| Delegater | 72 | 75 |
| | 1 054 | 1 018 |

NOTER TILL BALANSRÄKNINGEN

Noter beträffande balansräkningens aktiva:

| 1. Förändringar i bestående aktiva | 2022 | 2021 |
|--|----------------------|----------------------|
| Immateriella rättigheter | | |
| Utgiftsrest 1.1 | 4 039 008,70 | 4 214 784,23 |
| Ökningar | 6 026 645,22 | 385 650,26 |
| Avdrag | -4 537 749,86 | 0,00 |
| Utgiftsrest före avskrivningar | 5 527 904,06 | 4 600 434,49 |
| Räkenskapsperiodens avskrivningar enligt plan | -1 538 739,39 | -561 425,79 |
| Räkenskapsperiodens värdeminskning | 4 536 081,58 | 0,00 |
| Utgiftsrest 31.12 | <u>8 525 246,25</u> | <u>4 039 008,70</u> |
| Byggnader och konstruktioner | | |
| Utgiftsrest 1.1 | 2 119 150,90 | 1 843 950,20 |
| Ökningar | 0,00 | 521 775,36 |
| Utgiftsrest före avskrivningar | 2 119 150,90 | 2 365 725,56 |
| Räkenskapsperiodens avskrivningar enligt plan | -251 215,96 | -246 574,66 |
| Utgiftsrest 31.12 | <u>1 867 934,94</u> | <u>2 119 150,90</u> |
| Maskiner och materiel | | |
| Utgiftsrest 1.1 | 2 766 969,02 | 2 392 680,38 |
| Ökningar | 2 862 433,76 | 1 597 275,87 |
| Avdrag | -1 506 447,02 | 0,00 |
| Utgiftsrest före avskrivningar | 4 122 955,76 | 3 989 956,25 |
| Räkenskapsperiodens avskrivningar enligt plan | -1 416 085,91 | -1 222 987,23 |
| Räkenskapsperiodens avskrivningsdifferens | 1 487 690,15 | 0,00 |
| Utgiftsrest 31.12 | <u>4 194 560,00</u> | <u>2 766 969,02</u> |
| Förskottsbetalningar och övriga pågående inköp | | |
| Utgiftsrest 1.1 | 3 411 364,76 | 1 595 259,44 |
| Ökningar | 11 680 777,16 | 5 257 282,30 |
| Avdrag | -14 007 780,95 | -3 441 176,98 |
| Utgiftsrest 31.12 | <u>1 084 360,97</u> | <u>3 411 364,76</u> |
| 2. Övriga aktier och andelar | | |
| Finansiella instrument värderade till gängse värde | | |
| Räntefonder | | |
| Gängse värde | 39 194 629,59 | 37 499 057,72 |
| Inköpsvärde | 47 888 799,39 | 52 869 014,81 |
| Skillnad | -8 694 169,80 | -15 369 957,08 |
| Aktier och aktiefonder | | |
| Gängse värde | 43 324 960,59 | 55 602 534,36 |
| Inköpsvärde | 43 288 158,45 | 50 021 169,70 |
| Skillnad | 36 802,14 | 5 581 364,66 |
| Gängse värde totalt | <u>82 519 590,18</u> | <u>93 101 592,09</u> |
| Placeringstillgångarnas värdeförändring i gängse värdet och inköpsvärdet | -8 657 367,66 | -9 788 592,42 |

Övriga aktier och andelar

| | | |
|---|----------------|----------------|
| Aktier i bostads- och fastighetsaktiebolag Bokföringsvärde | 7 622 124,92 | 7 622 124,92 |
| Övriga aktier och andelar Bokföringsvärde | 2 063,16 | 2 063,16 |
| Kapitaliseringsavtalen Bokföringsvärde | 24 107 869,32 | 23 939 829,59 |
| Övriga värdepapper Bokföringsvärde | 25 937,27 | 25 937,27 |
| Totalt | 114 277 584,85 | 124 691 547,03 |

Innehav i andra företag

Namn, Ort

Punainen Risti Ensiapu Oy, Helsingfors

| | | |
|--|--------------|------------|
| Andel | 25 % | 25 % |
| Eget kapital | 582 033,09 | -60 937,15 |
| Eget kapital med beaktande av kapitallån | 1 032 033,09 | 489 062,85 |
| Resultat | 642 970,24 | 50 918,35 |

3. Resultatregleringar

| | | |
|---|--------------|--------------|
| Fordringar från ministerier | 516 289,93 | 307 978,58 |
| Fordringar från EU/ECHO | 441 753,27 | 123 492,98 |
| Övriga obligatoriska pensions- och försäkringspremier – fordringar | 5 623,50 | 3 744,06 |
| Centralbyråns övriga resultatregleringar totalt | 1 224 596,70 | 727 155,44 |
| Konttikedjans resultatregleringar | 665 372,53 | 648 838,20 |
| Blodtjänsts resultatregleringar | 1 713 073,64 | 1 182 640,59 |
| Totalt | 4 566 709,57 | 2 993 849,85 |

4. Fordringar från FRK:s övriga enheter

| | | |
|--|------------|------------|
| Kundfordringar från distrikten 31.12 | 369 651,99 | 245 353,93 |
| Kundfordringar från avdelningarna 31.12 | 4 364,93 | 2 547,70 |
| Kundfordringar totalt | 374 016,92 | 247 901,63 |
| Resultatregleringar från distrikten 31.12 | 7 716,85 | 0,00 |
| Resultatregleringar från Ensiapu Oy 31.12 | 0,00 | 17 178,08 |
| Resultatregleringar från avdelningarna 31.12 | 32 737,27 | 34 689,11 |
| Resultatregleringar totalt | 40 454,12 | 51 867,19 |

Noter till balansräkningens passiva:

| 1. Eget kapital och fonder samt ändringar i dem | 2022 | 2021 |
|---|--------------|--------------|
| Själväckande och andra bundna fonder totalt | | |
| Kapital 1.1 | 5 472 739,06 | 4 788 423,23 |
| Intäkter | 21 501,40 | 142 179,48 |
| Försäljningsförluster | -156 846,81 | 0,00 |
| Understöd | -196 828,63 | -225 530,15 |
| Kostnader | -896,05 | -11 654,80 |
| Värdeförändring (*) | -477 436,97 | 779 321,30 |
| Eget kapital 31.12 | 4 662 232,00 | 5 472 739,06 |
| Själväckande fonder per fond | | |
| Jaakko Bascharoffs fond | | |
| Kapital 1.1 | 2 279 612,22 | 1 978 924,53 |
| Intäkter | 21 501,40 | 142 179,48 |
| Försäljningsförluster | -156 846,81 | 0,00 |
| Understöd | -7 540,62 | -2 856,00 |
| Kostnader | -896,05 | -11 654,80 |
| Värdeförändring | -150 513,92 | 173 019,01 |
| Eget kapital 31.12 | 1 985 316,22 | 2 279 612,22 |
| Bundna fonder per fond | | |
| Antti Ahlström den yngres fond | | |
| Kapital 1.1 | 1 701 318,83 | 1 522 314,91 |
| Intäkter | 0,00 | 0,00 |
| Försäljningsförluster | 0,00 | 0,00 |
| Understöd | -113 191,83 | -145 844,97 |
| Kostnader | 0,00 | 0,00 |
| Värdeförändring | -175 036,68 | 324 848,89 |
| Eget kapital 31.12 | 1 413 090,32 | 1 701 318,83 |
| Irene och Julius Frisks fond | | |
| Kapital 1.1 | 72 068,70 | 58 850,66 |
| Intäkter | 0,00 | 0,00 |
| Försäljningsförluster | 0,00 | 0,00 |
| Kostnader | 0,00 | 0,00 |
| Värdeförändring | -7 478,33 | 13 218,04 |
| Eget kapital 31.12 | 64 590,37 | 72 068,70 |
| Minna Emilia Frisks fond | | |
| Kapital 1.1 | 432 226,16 | 373 178,87 |
| Intäkter | 0,00 | 0,00 |
| Försäljningsförluster | 0,00 | 0,00 |
| Understöd | 0,00 | -24 000,00 |
| Kostnader | 0,00 | 0,00 |
| Värdeförändring | -44 850,67 | 83 047,29 |
| Eget kapital 31.12 | 387 375,49 | 432 226,16 |
| General Mannerheims och friherre Birger von Troils fond | | |
| Kapital 1.1 | 825 909,84 | 697 564,72 |
| Intäkter | 0,00 | 0,00 |
| Försäljningsförluster | 0,00 | 0,00 |

| | | |
|--|----------------|----------------|
| Understöd | -43 318,14 | -24 000,00 |
| Kostnader | 0,00 | 0,00 |
| Värdeförändring | -84 583,11 | 152 345,12 |
| Eget kapital 31.12 | 698 008,59 | 825 909,84 |
| Bröderna Markus och Henry Schatelowitz minnesfond | | |
| Kapital 1.1 | 27 186,37 | 22 200,13 |
| Intäkter | 0,00 | 0,00 |
| Försäljningsförluster | 0,00 | 0,00 |
| Kostnader | 0,00 | 0,00 |
| Värdeförändring | -2 821,06 | 4 986,24 |
| Eget kapital 31.12 | 24 365,31 | 27 186,37 |
| Olga och Jalmari Välimaas fond | | |
| Kapital 1.1 | 134 416,94 | 135 389,41 |
| Intäkter | 0,00 | 0,00 |
| Försäljningsförluster | 0,00 | 0,00 |
| Understöd | -32 778,04 | -28 829,18 |
| Kostnader | 0,00 | 0,00 |
| Värdeförändring | -12 153,20 | 27 856,71 |
| Eget kapital 31.12 | 89 485,70 | 134 416,94 |
| Katastroffonden | | |
| Katastroffonden 1.1 | 25 670 022,91 | 26 740 255,98 |
| Donationer till katastroffonden | 50 759 218,26 | 9 565 378,17 |
| Testamenten till katastroffonden | 143 483,36 | 1 172 645,00 |
| Konttikedjans andel av intäkterna till katastroffonden | 2 233 363,10 | 1 720 181,42 |
| Överföring av bunden fond till katastroffonden | 0,00 | 0,00 |
| Insamlingskostnader | -3 535 264,89 | -1 656 410,32 |
| <i>Varav personalkostnader</i> | -767 482,36 | -726 158,37 |
| Använts utomlands | -27 652 513,14 | -11 043 035,45 |
| Använts i Finland | -1 394 480,97 | -828 991,89 |
| Katastroffonden 31.12 | 46 223 828,63 | 25 670 022,91 |
| Blodtjänsts forskningsfond | | |
| Blodtjänsts forskningsfond 1.1 | 23 051 309,70 | 23 546 309,70 |
| förändring | -579 212,27 | -495 000,00 |
| Blodtjänsts forskningsfond 31.12 | 22 472 097,43 | 23 051 309,70 |
| Samarbetsfonden | | |
| Samarbetsfonden 1.1 | 7 615 201,68 | 5 017 896,75 |
| Överföring från vinstmedel | 1 310 112,83 | 2 597 304,93 |
| Samarbetsfonden 31.12 | 8 925 314,51 | 7 615 201,68 |
| Akkumulerade överskott 1.1 | 93 216 480,46 | 84 453 456,23 |
| Överföring till samarbetsfonden | -1 310 112,83 | -2 597 304,93 |
| Förändring i Blodtjänsts forskningsfond | 579 212,27 | 495 000,00 |
| Räkenskapsperiodens överskott | -18 252 156,75 | 10 865 329,16 |
| Akkumulerade överskott 31.12 | 74 233 423,15 | 93 216 480,46 |

2. Resultatregleringar

| | | |
|---|----------------------|----------------------|
| Semesterlöneskulder och sociala avgifter | 3 309 382,75 | 3 357 677,10 |
| Övriga obligatoriska pensions- och försäkringspremier | 0,00 | 1 594,03 |
| Insamlingen Jul i sinnet (FRK/MLL) | 599 287,99 | 50,00 |
| STEA oanvänt understöd | 677 337,33 | 653 432,00 |
| Övriga oanvända understöd i Finland | 158 210,02 | 41 436,98 |
| Centralbyråns övriga resultatregleringar totalt | 4 060 128,96 | 2 570 439,02 |
| Blodtjänsts resultatregleringar | 5 315 582,67 | 4 749 466,66 |
| Konttickedjans resultatregleringar | 31 590,47 | 7 524,95 |
| Totalt | <u>14 151 520,19</u> | <u>11 381 620,74</u> |

3. Skulder till övriga FRK-enheter

| | | |
|--|-------------------|-------------------|
| Leverantörsskulder till distrikten 31.12 | 855 290,27 | 826 083,97 |
| Leverantörsskulder till avdelningarna 31.12 | 53 243,18 | 39 094,50 |
| Leverantörsskulder totalt | <u>908 533,45</u> | <u>865 178,47</u> |
| Resultatregleringar till distrikten 31.12 | 8 383,34 | 5 245,58 |
| Resultatregleringar till avdelningarna 31.12 | 32 737,27 | 34 689,11 |
| Totalt | <u>41 120,61</u> | <u>39 934,69</u> |
| Låneskulder till avdelningarna 31.12 | 1 842 705,20 | 1 800 553,02 |

SÄKERHETER OCH ANSVARSFÖRBINDELSER

| 1. Skulder för vilka säkerheten består av egendom och värdet på de givna säkerheterna | 2022 | 2021 |
|--|-----------------|---------------|
| Skulder för vilka säkerheten består av inteckningar | | |
| Företagslån | 2 500 000,00 | 3 000 000,00 |
| Inteckningar som getts som säkerhet | 11 487 680,00 | 11 487 680,00 |
| Bulevarden 5-aktier | 11 000 000,00 | 11 000 000,00 |
| Allmänt pantförskrivningsantal | | |
| Insättningsintyg nr 474787 till Tullstyrelsen, medel som finns på konto FI3414282400004113. | 2 500,00 | 2 500,00 |
| Blodtjänsts insättningar som pantsatts som hyresgaranti | 703 467,23 | 703 467,23 |
| Blodtjänsts insättningar som pantsatts som hyresgaranti | 57 505,62 | 0,00 |
| 2. Leasingansvar | | |
| Obetalda belopp för leasingavtal: | | |
| Betalas under nästa räkenskapsperiod | 455 906,11 | 406 874,42 |
| Betalas senare | 618 277,19 | 389 133,75 |
| | <hr/> | <hr/> |
| | 1 074 183,30 | 796 008,17 |
| Ovan specificerade leasingavtal är i huvudsak treåriga avtal i vilka det inte ingår inlösensvillkor. | | |
| 3. Åtaganden i alternativa placeringar | | |
| Evli Totalt åtagande | 12 000 000,00 | 0,00 |
| -varav 240 000,00 | placerade 31.12 | 0,00 |
| OP Totalt åtagande | 40 000 000,00 | 40 000 000,00 |
| -varav 34 212 170,60 | placerade 31.12 | 34 281 283,02 |
| 4. Blodtjänsts hyresansvar | | |
| Verksamhetslokalernas hyresansvar: | | |
| Betalas under nästa räkenskapsperiod | 3 292 812,27 | 5 046 275,30 |
| Betalas senare | 19 023 002,47 | 14 718 821,72 |
| | <hr/> | <hr/> |
| | 22 315 814,74 | 19 765 097,02 |
| 5. Blodtjänsts övriga ansvar | | |
| Maskin- och anordningshyror: | | |
| Betalas under nästa räkenskapsperiod | 23 031,75 | 149 002,14 |
| Betalas senare | 18 732,00 | 3 420,00 |
| | <hr/> | <hr/> |
| | 41 763,75 | 152 422,14 |
| 6. Konttikedjans hyresansvar | | |
| Hyresansvar för affärslokaler: | | |
| Betalas under nästa räkenskapsperiod | 3 277 460,00 | 1 011 225,00 |
| Betalas senare | 1 055 554,00 | 2 751 271,00 |
| | <hr/> | <hr/> |
| | 4 333 014,00 | 3 762 496,00 |

7. Arrendeansvar

Arrendeansvar:

Betalas under nästa räkenskapsperiod

40 385,81

39 615,84

Betalas senare

525 015,53

554 621,76

565 401,34

594 237,60

8. Besittningsrätt

I bostadsaktier till ett värde av 105 000 euro, som erhållits via testamente, ingår besittningsrätt för den efterlevande maken/makan.



Revisionsberättelse (Översättning av det finska originalet)

Till fullmäktige av Suomen Punainen Risti - Finlands Röda Kors

Revision av bokslutet

Uttalande

Enligt vår uppfattning ger bokslutet en rättvisande bild av föreningens ekonomiska ställning samt av resultatet av dess verksamhet i enlighet med i Finland ikraftvarande stadganden gällande upprättande av bokslut och det uppfyller de lagstadgade kraven.

Revisionens omfattning

Vi har utfört en revision av bokslutet för Suomen Punainen Risti - Finlands Röda Kors -benämnda offentligrättsliga föreningen för räkenskapsperioden 1.1–31.12.2022. Bokslutet omfattar balansräkning, resultaträkning, finansieringsanalys och noter till bokslutet.

Grund för uttalandet

Vi har utfört vår revision i enlighet med god revisionssed i Finland. Vårt ansvar enligt god revisionssed beskrivs närmare i avsnittet Revisorns ansvar för revisionen av bokslutet.

Vi anser att de revisionsbevis vi har inhämtat är tillräckliga och ändamålsenliga som grund för våra uttalanden.

Oberoende

Vi är oberoende i förhållande till Finlands Röda Kors enligt de etiska kraven i Finland som gäller den av oss utförda revisionen och vi har i övrigt fullgjort vårt yrkesetiska ansvar enligt dessa.

Styrelsens och generalsekreterarens ansvar för bokslutet

Styrelsen och generalsekreteraren ansvarar för upprättandet av bokslutet och för att bokslutet ger en rättvisande bild i enlighet med i Finland ikraftvarande stadganden gällande upprättande av bokslut samt uppfyller de lagstadgade kraven. Styrelsen och generalsekreteraren ansvarar även för den interna kontroll som de bedömer är nödvändig för att upprätta ett bokslut som inte innehåller några väsentliga felaktigheter, vare sig dessa beror på oegentligheter eller på fel.

Vid upprättandet av bokslutet ansvarar styrelsen och generalsekreteraren för bedömningen av föreningens förmåga att fortsätta verksamheten. De upplyser, när så är tillämpligt, om förhållanden som kan påverka förmågan att fortsätta verksamheten och att använda antagandet om fortsatt drift. Antagandet om fortsatt drift tillämpas dock inte om man avser att likvidera föreningen, upphöra med verksamheten eller inte har något realistiskt alternativ än att göra något av dessa.

Revisorns ansvar för revisionen av bokslutet

Våra mål är att uppnå en rimlig grad av säkerhet om huruvida bokslutet som helhet innehåller några väsentliga felaktigheter, vare sig dessa beror på oegentligheter eller på fel, och att lämna en revisionsberättelse som innehåller våra uttalanden. Rimlig säkerhet är en hög grad av säkerhet, men är ingen garanti för att en revision som utförs enligt god revisionssed alltid kommer att upptäcka en väsentlig felaktighet om en sådan finns.

Felaktigheter kan uppstå på grund av oegentligheter eller fel och anses vara väsentliga om de enskilt eller tillsammans rimligen kan förväntas påverka de ekonomiska beslut som användare fattar med grund i bokslutet.

Som del av en revision enligt god revisionssed använder vi professionellt omdöme och har en professionellt skeptisk inställning under hela revisionen. Dessutom:

- identifierar och bedömer vi riskerna för väsentliga felaktigheter i bokslutet, vare sig dessa beror på oegentligheter eller på fel, utformar och utför granskningsåtgärder bland annat utifrån dessa risker och inhämtar revisionsbevis som är tillräckliga och ändamålsenliga för att utgöra en grund för våra uttalanden. Risker för att inte upptäcka en väsentlig felaktighet till följd av oegentligheter är högre än för en väsentlig felaktighet som beror på fel, eftersom oegentligheter kan innefatta agerande i maskopi, förfalskning, avsiktliga utelämnanden, felaktig information eller åsidosättande av intern kontroll.
- skaffar vi oss en förståelse av den del av föreningens interna kontroll som har betydelse för vår revision för att utforma granskningsåtgärder som är lämpliga med hänsyn till omständigheterna, men inte för att uttala oss om effektiviteten i den interna kontrollen.
- utvärderar vi lämpligheten i de redovisningsprinciper som används och rimligheten i ledningens uppskattningar i redovisningen och tillhörande upplysningar.
- drar vi en slutsats om lämpligheten i att styrelsen och generalsekreteraren använder antagandet om fortsatt drift vid upprättandet av bokslutet. Vi drar också en slutsats, med grund i de inhämtade revisionsbevisen, om huruvida det finns någon väsentlig osäkerhetsfaktor som avser sådana händelser eller förhållanden som kan leda till betydande tvivel om föreningens förmåga att fortsätta verksamheten. Om vi drar slutsatsen att det finns en väsentlig osäkerhetsfaktor, måste vi i revisionsberättelsen fästa uppmärksamheten på upplysningarna i bokslutet om den väsentliga osäkerhetsfaktorn eller, om sådana upplysningar är otillräckliga, modifiera uttalandet om bokslutet. Våra slutsatser baseras på de revisionsbevis som inhämtas fram till datumet för revisionsberättelsen. Dock kan framtida händelser eller förhållanden göra att en förening inte längre kan fortsätta verksamheten.
- utvärderar vi den övergripande presentationen, strukturen och innehållet i bokslutet, däribland upplysningarna, och om bokslutet återger de underliggande transaktionerna och händelserna på ett sätt som ger en rättvisande bild.

Vi kommunicerar med dem som har ansvar för föreningens styrning avseende, bland annat, revisionens planerade omfattning och inriktning samt tidpunkten för den, samt betydelsefulla iakttagelser under revisionen, däribland betydande brister i den interna kontrollen som vi identifierat under revisionen.

Övriga rapporteringsskyldigheter

Övrig information

Styrelsen och generalsekreteraren ansvarar för den övriga informationen. Övrig information omfattar informationen i verksamhetsberättelsen och årsberättelsen förutom bokslutet och vår revisionsberättelse avseende detta.

Vårt uttalande om bokslutet täcker inte övrig information.

Vår skyldighet är att läsa den ovan specificerade övriga informationen i samband med revisionen av bokslutet och i samband med detta göra en bedömning av om det finns väsentliga motstridigheter mellan informationen i verksamhetsberättelsen och bokslutet eller den uppfattning vi har inhämtat under revisionen eller om informationen i verksamhetsberättelsen i övrigt verkar innehålla väsentliga felaktigheter. Det är ytterligare vår skyldighet att bedöma om verksamhetsberättelsen har upprättats enligt gällande bestämmelser om upprättande av verksamhetsberättelse.

Enligt vår uppfattning är uppgifterna i verksamhetsberättelsen och bokslutet enhetliga och verksamhetsberättelsen har upprättats i enlighet med gällande bestämmelser om upprättande av verksamhetsberättelse.

Om, baserat på det arbete vi har utfört, vi drar slutsatsen att det finns en väsentlig felaktighet i övriga informationen, måste vi rapportera detta. Vi har inget att rapportera i detta avseende.

Helsingfors 3.5.2023

PricewaterhouseCoopers Oy
Revisionsammanslutning

Samuli Perälä
CGR

Verksamheten inom Röda Korsets organ 2022

Fullmäktige

Sammanträdde två gånger och behandlade förutom stadgeenliga ärenden (bokslutet, beviljande av ansvarsfrihet och medlemsavgiften) även bland annat krisen i Ukraina, den nya verksamhetsstrategin och behovet av att uppdatera stadgarna. Fullmäktige godkände den nya riktlinjen för frivilligverksamhet samt riktlinjen för politisk eller motsvarande verksamhet.

| | |
|----------------------------------|---|
| Ordförande | Kari Otto |
| Vice ordförande | Kuntze Päivi |
| Ledamöter | Blomberg Anders Hämäläinen Taina Ihalainen Harri Karine Eija Kinnari Leila Kojo Katariina Kuokkanen Hannu Lehikoinen Emmi Leiwo Kaisa Lindholm Max Lindman Gun Losoi Anne Nahkiaisola Riitta Piri Pekka Pulkkinen Olli Raatikainen Petri Raita Petri Rantala Karoliina Saloniemi Pia Sjöberg Barbro Särkimäki Lasse Turkulainen Juha Wallenius Satu |
| Representanter för ministerierna | Kohvakka Kimmo Palojärvi Jaana Saarela Anu Siitonen Simo Suurpää Johanna Taarna Varpu Tervo Sini |

Styrelsen

Sammanträdde nio gånger och behandlade 173 ärenden, såsom ekonomin, verksamhetsplanerna och -berättelserna, rapporteringen av förverkligandet av huvudmålen för verksamhetsstrategin, godkännande av nya medlemmar, rapporter från institutionernas direktörer och utskotten, Röda Korsets roll i mottagningsverksamheten och förnyelsen av varumärket. Styrelsen godkände eller uppdaterade riktlinjer för riskhantering, ägarskap, digitalisering, frivilligverksamhet och miljöhållbarhet samt beredde verksamhetsstrategin och stadgeändringar för den kommande ordinarie stämman.

| | |
|------------------|--|
| Ordförande | Aaltonen Elli |
| Vice ordföranden | Audas-Willman Ann-Mari Musta Laura Virta Harri |

| | |
|-----------|---|
| Ledamöter | Forsblom Outi Jokiranta Harri Kuusela Katja Pihlajamaa Marju Rasinkangas Jarno Rissanen Ruut |
|-----------|---|

Ekonomi- och utvecklingsutskottet

Sammanträdde tre gånger och behandlade 26 ärenden.

| | |
|-----------------|-------------------|
| Ordförande | Virta Harri |
| Vice ordförande | Rasinkangas Jarno |

| | |
|-----------|---|
| Ledamöter | Hokkanen Matti Karesjoki Päivi Kinnari Leila Lahti Ville Mäkinen Hannu Salmio Marja-Helena |
|-----------|---|

Blodtjänsts styrelse

Sammanträdde sex gånger och behandlade 93 ärenden.

| | |
|-----------------|-----------------|
| Ordförande | Aarnisalo Piia |
| Vice ordförande | Jokiranta Harri |

| | |
|-----------|---|
| Ledamöter | Laaksonen Maija Martikainen Tarmo Rämö Eero Siitonen Simo (keväät -22) |
|-----------|---|

Direktionen för de Ungas skyddshus

Sammanträdde fyra gånger och behandlade 39 ärenden.

| | |
|-----------------|---------------|
| Ordförande | Rissanen Ruut |
| Vice ordförande | Kuusela Katja |

| | |
|-----------|--|
| Ledamöter | Hagert Leif Hintsu Tero Honkatukia Päivi Kumpula Kristiina Luhtasela Leena Salonen Aino |
|-----------|--|

Konttis styrelse

Sammanträdde fem gånger och behandlade 53 ärenden.

| | |
|-----------------|-------------------|
| Ordförande | Pihlajamaa Marju |
| Vice ordförande | Kumpula Kristiina |

| | |
|-----------|-------------------|
| Ledamöter | Aulin Liina |
| | Freese Olli |
| | Sjöblom Annalena |
| | Solehmainen Sirpa |
| | Stranius Leo |

Ungdomskommittén

Sammanträdde tre gånger och behandlade 53 ärenden.

| | |
|-----------------|------------------|
| Ordförande | Musta Laura |
| Vice ordförande | Mäntysaari Sanna |

| | |
|-----------|------------------------|
| Ledamöter | Abdi Mohamed Caydaruus |
| | Backman Richard |
| | Henriksson Sofia |
| | Järvinen Enni |
| | Penttilä Roosa |

Första hjälpen- och hälsokommittén

Sammanträdde fyra gånger och behandlade 42 ärenden.

| | |
|-----------------|-------------|
| Ordförande | Hoppu Sanna |
| Vice ordförande | Musta Laura |

| | |
|-----------|----------------------|
| Ledamöter | Blek-Vehkaluoto Mari |
| | Garoff Ferdinand |
| | Harve-Rytsälä Heini |
| | Kuosmanen Juha |
| | Lounamaa Anne |
| | Saarinen Markku |
| | Vertio Harri |

Utskottet för riktlinjerna för frivilligverksamheten

Sammanträdde tre gånger och behandlade 27 ärenden.

| | |
|-----------------|---------------|
| Ordförande | Forsblom Outi |
| Vice ordförande | Kuusela Katja |

| | |
|-----------|------------------|
| Ledamöter | Asikainen Mika |
| | Johansson Tove |
| | Jousilahti Julia |
| | Kinnari Annukka |
| | Porthén Anne |
| | Salovaara Reija |
| | Sipilä Mikko |
| | Väänänen Pekka |

Klimatförändringsutskottet

Sammanträdde fem gånger och behandlade 17 ärenden.

| | |
|-----------------|---|
| Ordförande | Rissanen Ruut |
| Vice ordförande | Wallenius Tytti |
| Ledamöter | Heino Johan Herranen Ida Pietarila Harri Pilli-Sihvola Karoliina Saarikoski Tiina Tanskanen Ella Uski Paula |

Placeringskommittén

Sammanträdde sex gånger och behandlade 56 ärenden.

| | |
|------------|--|
| Ordförande | Kumpula Kristiina |
| Ledamöter | Räsänen Mika Torsti Esko Väisänen Tapani |

Revisionsutskottet

Sammanträdde fyra gånger och behandlade 37 ärenden.

| | |
|-----------------|--|
| Ordförande | Audas-Willman Ann-Mari |
| Vice ordförande | Suokas Markku |
| Ledamöter | Ilén Paula Kallasvuo Leena Lumme-Tuomala Riitta Neilimo Kari Paul Mikael |

Förlikningsnämnden

Sammanträdde inte en enda gång under 2022.

| | |
|------------|--|
| Ordförande | Torstila Pertti |
| Ledamöter | Aaltonen Elli Annala Pekka Kumpula Kristiina Löövi Kalle Pietikäinen Maria |

Humanitet
Opartiskhet
Neutralitet
Självständighet
Frivillighet
Enhet
Universalitet